



ZAHLENSPIEGEL 2023

IMPRESSUM

Zahlenspiegel 2023

Herausgeber:
Rheinische Friedrich-Wilhelms-
Universität Bonn, Abteilung 5.4 –
Finanz-, Personal- und Akademisches
Controlling

Redaktion:
Abteilung 5.4 – Finanz-, Personal-
und Akademisches Controlling

Gestaltung:
Ulrike Syrakas Grafik Studio

Alle Rechte vorbehalten. Nachdruck,
auch auszugsweise, bedarf der
Zustimmung der Universität Bonn.

Ausgabe 4/2025

VORWORT



Liebe Leser*innen,

es ist mir eine Freude, Ihnen den Zahlenspiegel der Exzellenzuniversität Bonn für das Jahr 2023 vorzustellen. Wir blicken auf ein ereignisreiches Jahr zurück, in dem wir zahlreiche Meilensteine erreicht haben, um uns als Exzellenzuniversität im Bereich der internationalen Spitzenforschung weiterzuentwickeln, Lehre begeisternd und innovativ zu gestalten, unser Handeln in den Bereichen Chancengerechtigkeit, Nachhaltigkeit und Digitalisierung voranzubringen – und dies, während wir erneut einige Herausforderungen erfolgreich gemeistert haben.

Wesentlich und zukunftsweisend, gerade, was die Entwicklung der Gesamtuniversität im Rahmen unserer Exzellenzstrategie betrifft, war sicherlich die Wiederwahl unseres Rektors Prof. Dr. Dr. H.c. Michael Hoch für eine dritte Amtszeit. Unser „Rektor des Jahrzehnts“ wird damit über eine Dekade als Rektor an unserer Universität tätig sein, die er maßgeblich geprägt und deren Entwicklung er mitgestaltet hat.

Auch unser Hochschulrat, unser wichtiges Aufsichtsgremium für die Steuerung und Weiterentwicklung der Universität, ist seit der Wahl im Dezember 2022 um drei Mitglieder gewachsen. Wir freuen uns auf die Zusammenarbeit mit diesen wichtigen Persönlichkeiten aus den Bereichen Wissenschaft, Politik, Kultur oder Wirtschaft, deren Erfahrung und Expertise uns in den kommenden Jahren begleiten und leiten wird – wir sind gespannt auf ihre Impulse für die zukünftige Entwicklung unserer Universität.

In diesem Jahr haben wir erneut sehr gut in internationalen Rankings wie dem Shanghai-Ranking oder dem THE-Ranking abgeschnitten. Diese Ergebnisse bestätigen einmal mehr, dass wir herausragende Forschende und Lehrende mit großer Publikations- und Drittmittelstärke an unserer Universität versammeln, und sie spornen uns an, weiterhin an der Spitze der internationalen Forschung und Lehre mit-

zuwirken. Im Rahmen der Vorbereitung der Systemakkreditierung haben wir ein Leitbild für die Lehre erarbeitet und in den Arbeitsalltag der Verwaltung integriert. Unser neues Leitbild „Exzellent. Divers. Vernetzt.“ spiegelt unsere Werte und Ziele wider und wird uns in Zukunft als Kompass dienen.

Ein großes Projekt, das in diesem Jahr unter erheblichem Aufwand erfolgreich geplant und vorbereitet wurde, ist der Umzug eines Großteils der Universitätsverwaltung aus dem Hauptgebäude, das in den kommenden Jahren saniert werden wird, in das ehemalige Gebäude des Deutschen Herolds. Ich bin besonders stolz darauf, dass wir im Rahmen dieses Projektes mit hohem Effizienzgewinn auch die Chance ergriffen haben, uns in den Bereichen New Work und Digitalisierung optimal zu positionieren. Im Bereich Digitalisierung war ein weiterer wegweisender Meilenstein die Lieferung und Inbetriebnahme unseres Hochleistungsrechners Marvin, der Forschenden komplexe Berechnungs- und Modellierungsverfahren mit großen Datenmengen ermöglicht.

Zuletzt möchte ich hervorheben, dass wir erfolgreich der Herausforderung von erforderlichen Einsparungen bei den Energiekosten begegnet sind. Bezug nehmend auf Vorgaben des MKW haben wir diverse Maßnahmen ergriffen und ein Energiemonitoring aufgesetzt, mit dem wir unsere Energieeffizienz deutlich verbessert haben. Die gesteckten Ziele konnten wir nur erreichen, weil jede*r einzelne Beschäftigte einen Beitrag zur Einsparung von Energie geleistet hat: Was für eine tolle Zusammenarbeit!

Ich bin stolz auf das, was wir in diesem Jahr erreicht haben, und blicke optimistisch in die Zukunft – besonders auf unsere Vorbereitungen für die nächste Runde im Exzellenzwettbewerb.

Ihr

Holger Gottschalk

1.	DIE UNIVERSITÄT IM ÜBERBLICK	7
1.1	Daten, Zahlen, Fakten 2023	8
1.2	Kennzahlen der Universität Bonn	9
1.2.1	Universität gesamt – 2021 bis 2023	9
1.2.2	Fakultäten 2023	11
1.3	Organisations- und Leitungsstruktur der Universität Bonn	12
1.4	Fakultäten/Einrichtungen und Forschungsbereiche	13
1.5	Lehreinheiten zum Wintersemester 2023/24	15
1.6	Ausländische Partnerhochschulen 2023	16
2.	FORSCHUNG	18
2.1	Beteiligung an der Exzellenzstrategie 2023	19
2.2	Forschungsprojekte	20
2.2.1	Sonderforschungsbereiche (SFB) 2023	20
2.2.2	Forschungsgruppen 2023	20
2.2.3	DFG-geförderte Graduiertenkollegs 2023	21
2.2.4	BMBF-Verbundforschungsprojekte 2023	22
2.2.5	ERC-Projekte 2023	22
2.3	Höchststrangige Preise	24
2.4	Habilitationen und weitere Qualifizierungsverfahren	28
2.4.1	Habilitationen im Studienjahr 2022/23	28
2.4.2	Habilitierte nach Alter und Geschlecht im Studienjahr 2022/23	28
2.4.3	Habilitationen in den Studienjahren 2013/14 bis 2022/23	29
2.4.4	Weitere Qualifizierungsverfahren und Nachwuchsförderungen 2023	30
2.5	Promotionen	31
2.5.1	Promotionen im Studienjahr 2022/23	31
2.5.2	Promovierte nach Alter und Geschlecht im Studienjahr 2022/23	32
2.5.3	Promotionen in den Studienjahren 2018/19 bis 2022/23	33
2.6	Promovierende	34
2.6.1	Promovierende auf Fakultätsebene 2023	34
2.6.2	Strukturierte Promotionsprogramme 2023	35
3.	LEHRE	36
3.1	Studienfächer und Abschlussarten im Wintersemester 2022/23	37
3.2	Studierende allgemein	43
3.2.1	Studierende allgemein – Personen im Wintersemester 2022/23	43
3.2.2	Studierende allgemein – Zeitreihe der Wintersemester von 2019/20 bis 2023/24	44

3.3	Studierende gesamt nach angestrebtem Abschluss	46
3.3.1	Studierende gesamt nach angestrebtem Abschluss – Personen im Wintersemester 2023/24	46
3.3.2	Studierende gesamt nach angestrebtem Abschluss – Fälle im Wintersemester 2023/24	48
3.4	Fachanfänger*innen nach angestrebtem Abschluss	52
3.4.1	Fachanfänger*innen nach angestrebtem Abschluss – Personen im Wintersemester 2023/24	52
3.4.2	Fachanfänger*innen nach angestrebtem Abschluss – Fälle im Wintersemester 2023/24	54
3.5	Internationale Studierende	58
3.5.1	Internationale Studierende – Personen im Wintersemester 2023/24 nach Kontinent	58
3.5.2	Internationale Studierende – Personen im Wintersemester 2023/24 nach Staatsangehörigkeit	59
3.6	Alter der Studierenden	60
3.6.1	Alter der Studierenden nach Fakultät	60
3.6.2	Studierende nach Alter mit Angabe des Frauenanteils im Wintersemester 2023/24	60
3.7	Häufigste Fachkombinationen in Mehrfachstudiengängen im Wintersemester 2023/24	61
3.8	Auslastung	62
3.8.1	Auslastung von Wintersemester 2019/20 bis 2023/24 in Prozent	62
3.8.2	Auslastung an den Universitäten in NRW von Wintersemester 2019/20 bis Wintersemester 2023/24 in Prozent	63
3.9	Studienabschlüsse	64
3.9.1	Studienabschlüsse im Studienjahr 2022/23	64
3.9.2	Studienabschlüsse in den Studienjahren 2018/19 bis 2022/23	66
3.9.3	Studienabschlüsse nach Abschlussart im Studienjahr 2022/23	68

4. PERSONAL		72
4.1	Personal nach Beschäftigungsart 2023 (Köpfe)	73
4.2	Personal nach Beschäftigungsart 2023 (VZÄ)	74
4.3	Personal nach Mittelherkunft 2023 (VZÄ)	75
4.4	Personal nach Fakultäten und Beschäftigungsart 2023 (Köpfe)	77
4.5	Personal nach Fakultäten und Beschäftigungsart 2023 (VZÄ)	79
4.6	Altersstruktur der Professor*innen 2023	81
4.7	Entwicklung des Personals in den Jahren 2019 bis 2023	82
4.8	Entwicklung des Personals: Pensionierungen von Professor*innen	83
4.9	Stiftungs- und extern finanzierte Professuren 2023	84

5. FINANZEN		86
5.1	Erträge der Universität Bonn für die Jahre 2020 bis 2023	87
5.2	Drittmittel-Erträge der Universität Bonn für die Jahre 2021 bis 2023	88
5.3	Ordentliche Aufwendungen (ohne Medizin) für die Jahre 2021 bis 2023	89

6. INFRASTRUKTUR	90
6.1 Gebäude und Flächen	91
6.1.1 Gebäude 2022 (ohne Medizin)	91
6.1.2 Flächenarten 2022 (ohne Medizin)	91
6.1.3 Flächen je Fakultät im Zeitverlauf (ohne Medizin)	92
6.2 Kennzahlen Liegenschafts- und Energiekosten 2022 (ohne Medizin)	93
6.2.1 Kostenübersicht nach Lebenszyklen	93
6.2.2 Entwicklung Energie (Kosten und Verbrauch) 2016 bis 2022	93
6.3 Strukturdaten der Universitäts- und Landesbibliothek	94
6.3.1 Bibliothekssystem der Universität	94
6.3.2 Kennzahlen der Universitäts- und Landesbibliothek 2019 bis 2023	95
6.4 Strukturdaten des Hochschulrechenzentrums 2023	96
7. ANHANG	99
7.1 – 7.4 Studierende – nach Fachkombinationen	100
7.5 Abkürzungen	110
7.6 Definitionen	112
7.7 Abbildungsverzeichnis	114
7.8 Quellennachweis	114

DIE UNIVERSITÄT IM ÜBERBLICK



Foto: Volker Lannert/Uni Bonn

1.

1.1 DATEN, ZAHLEN, FAKTEN 2023

Verbundprojekte		
Beteiligung an der Exzellenzstrategie		6
Sonderforschungsbereiche		13
Forschungsgruppen		12
DFG-geförderte Graduiertenkollegs		6
BMBF-Verbundforschungsprojekte		15
ERC-Projekte		40
Anzahl der Studienfächer mit verschiedenen Abschlüssen		
· im Bachelorbereich (inkl. Kombinationsbachelor und Lehramtsfächer)		124
· im Masterbereich (inkl. Weiterbildung und Lehramtsfächer)		105
· Staatsexamensstudiengänge		5
· Studiengänge mit kirchlichem Abschluss		2
· grundständige Magisterstudiengänge (Abschluss: Magister Theologiae)		2
Gesamtzahl der Studiengänge		236
Studierende, Promovierende, Abschlüsse, Promotionen und Habilitationen	Personen gesamt	davon Frauen
Studierende im WiSe 23/24 ¹⁾	31.444	17.818
Promovierende ²⁾	6.575	3.547
davon aus dem Ausland	1.789	
Studienabschlüsse im Studienjahr 22/23	4.270	2.461
Promotionen im Studienjahr 22/23	531	263
Habilitationen im Studienjahr 22/23	39	14
Personal (inklusive Dritt- und Landesmittelfinanzierung)	Personen gesamt	davon Frauen
Professor*innen (inkl. MedF u. UKB)	688	196
Wissenschaftliche Mitarbeiter*innen (inkl. MedF u. UKB)	5.153	2.543
Personal in Technik und Verwaltung (exkl. MedF u. UKB)	1.904	1.158
Auszubildende und Praktikant*innen (exkl. MedF u. UKB)	79	32
Gesamtsumme Personen	7.824	3.929
Personal (inklusive Dritt- und Landesmittelfinanzierung)	VZÄ gesamt	davon Frauen
Professor*innen (inkl. MedF u. UKB)	643,21	187,70
Wissenschaftliche Mitarbeiter*innen (inkl. MedF u. UKB)	4.100,45	1.959,71
Personal in Technik und Verwaltung (exkl. MedF u. UKB)	1.624,07	916,76
Auszubildende und Praktikant*innen (exkl. MedF u. UKB)	73,66	30,56
Gesamtsumme Vollzeitäquivalente	6.441,39	3.094,73
Finanzvolumen in Tsd. EUR		
Haushaltsvolumen		
Gesamthaushalt mit Medizin (inkl. sonstiger Einnahmen der Medizin)	850.357	
darunter Drittmittel	206.901	

¹⁾ Studierende ohne eingeschr. Promovierende.

²⁾ Gemäß amtlicher Promovierendenstatistik zum Stichtag 1.12.2023 auf Basis der bei den Fakultäten registrierten Promovierenden.

1.2 KENNZAHLEN DER UNIVERSITÄT BONN

1.2.1 Universität gesamt - 2021 bis 2023

1. Wissenschaft und Forschung					
Nr.	Kennzahl	Berichtsjahr			Durchschnitt 2021-2023 Ø
		2021	2022	2023	
1.1	Verbundprojekte				
1.1.1	Projekte Exzellenzinitiative	6	6	6	6
1.1.2	Sonderforschungsbereiche	12	12	13	12
1.1.3	Forschungsgruppen	8	10	12	10
1.1.4	DFG-geförderte Graduiertenkollegs	5	5	6	5
1.1.5	BMBF-Verbundforschungsprojekte	14	15	15	15
1.1.6	ERC-Projekte	19	25	40	28
1.2	Habilitationen	Studienjahr 20/21	Studienjahr 21/22	Studienjahr 22/23	
1.2.1	Habilitierte gesamt	51	33	39	41
1.2.2	davon Frauen	18	12	14	15
1.2.3	Ø Alter	39,98	40,82	41,3	40,70
1.3	Promotionen	Studienjahr 20/21	Studienjahr 21/22	Studienjahr 22/23	
1.3.1	Promovierte gesamt	668	623	587	626
1.3.2	davon Frauen	311	290	293	265
1.3.3	Ø Alter	32,22	31,61	31,59	31,81
1.4	Berufungen (ohne Bleibeverhandlungen) ¹⁾	2021	2022	2023	
1.4.1	Berufungsverfahren ²⁾	65	67	90	74
1.4.2	Berufungsverhandlungen	81	79	115	92
	davon Frauen	37	41	63	47
1.4.3	Berufungen	51	61	79	64
	davon Frauen	26	33	40	33
1.4.4	Berufungen vom 1. Listenplatz	44	53	70	56
	davon Frauen	22	29	35	29
1.5	Bleibeverhandlungen ¹⁾				
1.5.1	Bleibeverhandlungen	14	18	21	18
	davon Frauen	2	6	4	4
1.5.2	erfolgreiche Bleibeverhandlungen	13	12	19	15
	davon Frauen	1	3	4	3
1.6	Drittmittel				
1.6.1	Ist-Erträge in Tsd. €	176.670	194.719	206.901	192.763
1.6.2	je Professor*in	278	296	301	292
1.7	Sonstiges				
1.7.1	Höchststrangige Preise ³⁾	10	3	10	8
1.7.2	Mitgliedschaften in Gremien der DFG	22	23	20	22

¹⁾ Berufungs- und Bleibeverhandlungen: Anzahl der Personen, mit denen Verhandlungen geführt wurden, inkl. W1-Professor*innen.

²⁾ Berufungsverfahren: Anzahl der Professuren in Zusammenhang mit Berufungsverhandlungen, inkl. W1-Professuren.

³⁾ Hier wurden berücksichtigt: Nobel-Preis, Fields Medal, Leibniz-Preis, A. v. Humboldt-Professur, ERC-Grants (ERC Starting Grant, ERC Consolidator Grant, ERC Advanced Grant, ERC Synergy Grant, ERC Proof of Concept), Gossen-Preis, Gumin-Preis, Hendrik Casimir-Karl Ziegler-Forschungspreis, Max-Planck-Preis, Ostrowski-Preis, Sofja-Kowalevskaja-Award, Wolf-Preis (Es gilt jeweils das Jahr der offiziellen Vergabe).

2. Studium und Lehre

Nr.	Kennzahl	Berichtsjahr			Durchschnitt 2021-2023 Ø
		2021	2022	2023	
2.1	Studierende ¹⁾	WiSe 21/22	WiSe 22/23	WiSe 23/24	
2.1.1	gesamt	33.412	33.192	31.444	32.683
2.1.2	davon Frauen	19.003	18.944	17.818	18.588
2.2	Studienabschlüsse	Studienjahr 20/21	Studienjahr 21/22	Studienjahr 22/23	
2.2.1	gesamt	4.825	4.641	4.270	4.579
2.2.2	davon Frauen	2.847	2.725	2.461	2.678
2.2.3	Anteil in Regelstudienzeit	26,16 %	22,71 %	20,63 %	23,17 %
2.3	Ø Auslastung ²⁾	94,88 %	88,20 %	79,92 %	87,67 %

¹⁾ Ohne eingeschriebene Promovierende.

²⁾ Ohne Medizinische Fakultät (Auslastung wird nicht berechnet) und ohne B-IT.



Foto: Volker Lannert/Uni Bonn

1.2.2 Fakultäten 2023

1. Wissenschaft und Forschung									
Nr.	Kennzahl	Fakultäten 2023							
		KTF	ETF	RSF	MedF	PhF	MNF	AEIF	Sonstige Bereiche
1.1	Beteiligungen an Verbundprojekten ¹⁾								
1.1.1	Projekte Exzellenzinitiative	1	1	3	1	1	4	1	1
1.1.2	Sonderforschungsbereiche	0	0	1	6	1	9	2	0
1.1.3	Forschungsgruppen	2	1	0	1	1	8	3	0
1.1.4	DFG-geförderte Graduiertenkollegs	0	0	1	2	1	4	0	0
1.1.5	BMBF-Verbundforschungsprojekte	0	0	1	5	1	5	4	0
1.1.6	ERC-Projekte	0	1	7	7	0	2	2	0
1.2	Habilitationen								
1.2.1	Habilitierte gesamt (Studienjahr 2022/23)	3	0	2	21	6	2	5	0
1.2.2	davon Frauen	1	0	1	6	3	1	2	0
1.2.3	Ø Alter	40,0	-	38,5	40,6	45,0	39,0	43,0	-
1.3	Promotionen								
1.3.1	Promovierte gesamt (Studienjahr 2022/23)	4	1	49	223	63	200	47	0
1.3.2	davon Frauen	2	1	14	141	28	76	31	0
1.3.3	Ø Alter	36	-	30,2	31,3	36,5	31,2	32,8	-
1.4	Berufungen (ohne Bleibeverhandlungen) ²⁾								
1.4.1	Berufungsverfahren ³⁾	1	1	10	22	12	27	9	8
1.4.2	Berufungsverhandlungen	1	4	11	30	14	36	10	9
	davon Frauen	1	2	6	15	10	16	6	7
1.4.3	Berufungen	0	0	9	20	10	23	7	10
	davon Frauen	0	0	5	8	7	9	4	7
1.4.4	Berufungen vom 1. Listenplatz	0	0	8	18	10	18	7	9
	davon Frauen	0	0	4	7	7	6	4	7
1.5	Bleibeverhandlungen ²⁾								
1.5.1	Bleibeverhandlungen	1	0	6	6	0	3	4	1
	davon Frauen	0	0	1	2	0	0	0	1
1.5.2	erfolgreiche Bleibeverhandlungen	1	0	5	6	0	2	4	1
	davon Frauen	0	0	1	2	0	0	0	1
1.6	Drittmittel								
1.6.1	Ist-Erträge in Tsd. € ⁴⁾	538	694	8.119	81.476	16.421	57.269	22.646	19.739
1.6.2	je Professor*in	34	63	108	516	134	275	419	459
1.7	Sonstiges								
1.7.1	Höchstrangige Preise ⁵⁾	0	0	1	2	0	7	0	1
1.7.2	Mitgliedschaften in Gremien der DFG	0	0	1	5	2	9	3	0

¹⁾ Es wird die Anzahl der beteiligten Fakultäten gezeigt, wodurch die Gesamtanzahl der Projekte unter 1.2.1. nicht der Summe der hier genannten Beteiligungen entsprechen muss.

²⁾ Berufungs- und Bleibeverhandlungen: Anzahl der Personen, mit denen Verhandlungen geführt wurden, inkl. W1-Professor*innen.

³⁾ Berufungsverfahren: Anzahl der Professuren in Zusammenhang mit Berufungsverhandlungen, inkl. W1-Professuren.

⁴⁾ Die Drittmittelerträge der SFB und der Fakultätszentren werden gemäß Zugehörigkeit der Sprecher den jeweiligen Fakultäten zugeordnet.

⁵⁾ Hier wurden berücksichtigt: Nobel-Preis, Fields Medal, Leibniz-Preis, A. v. Humboldt-Professur, ERC-Grants (ERC Starting Grant, ERC Consolidator Grant, ERC Advanced Grant, ERC Synergy Grant, ERC Proof of Concept), Gossen-Preis, Gumin-Preis, Hendrik Casimir-Karl Ziegler-Forschungspreis, Max-Planck-Preis, Ostrowski-Preis, Sofja-Kovalevskaja-Award, Wolf-Preis (Es gilt jeweils das Jahr der offiziellen Vergabe).

2. Studium und Lehre

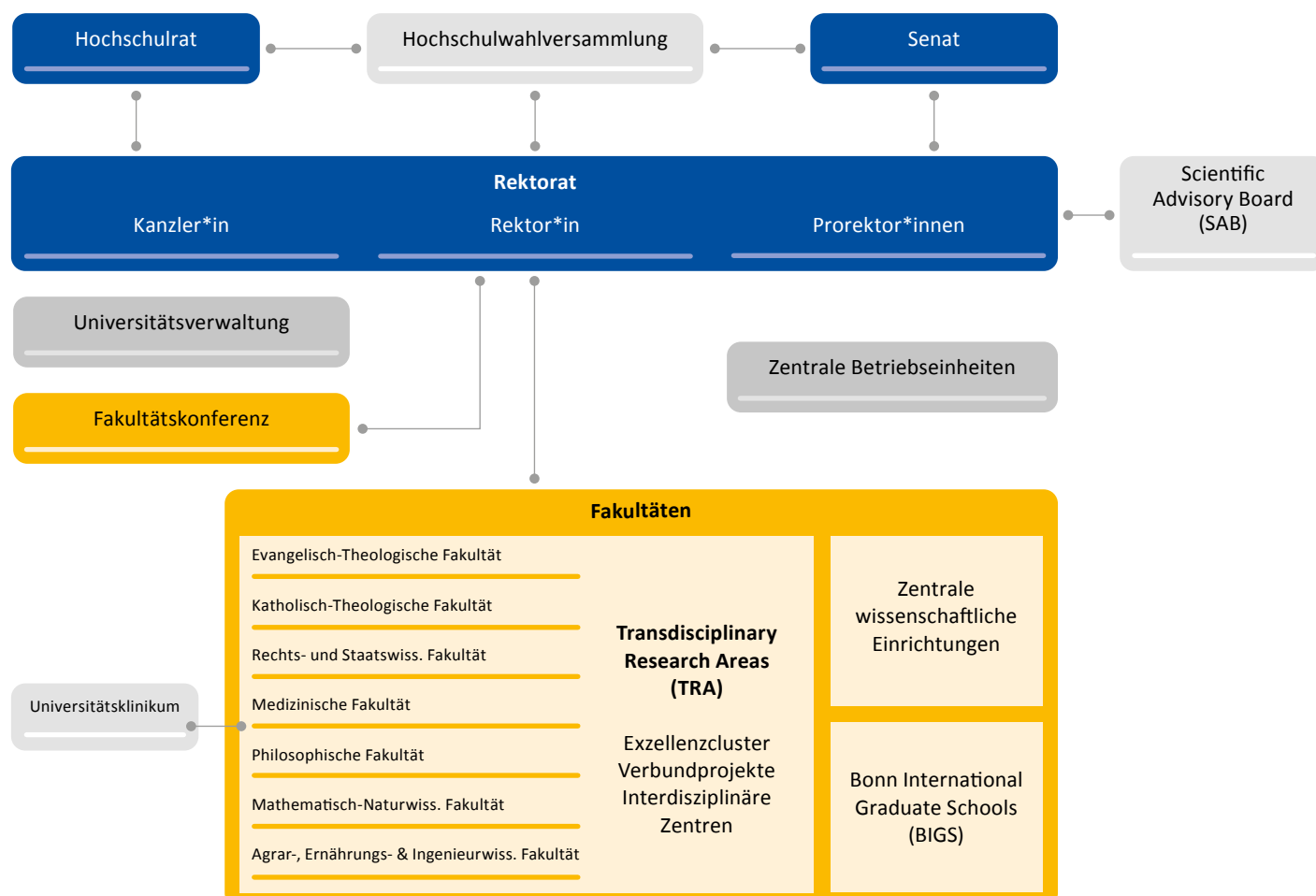
Nr.	Kennzahl	Fakultäten 2023							
		KTF	ETF	RSF	MedF	PhF	MNF	AEIF	Sonstige Bereiche
2.1	Studierende im WS 23/24 ¹⁾								
2.1.1	gesamt	234	349	5.822	3.205	9.442	9.534	2.757	101
2.1.2	davon Frauen	126	180	3.022	2.196	6.349	4.182	1.706	57
2.2	Studienabschlüsse im Studienjahr 2022/23								
2.2.1	gesamt	11	23	625	338	1.198	1.492	565	18
2.2.2	davon Frauen	2	6	325	219	848	662	387	12
2.2.3	Anteil in Regelstudienzeit	0 %	26 %	18 %	54 %	20 %	17 %	15 %	0 %
2.3	Ø Auslastung ²⁾	35,86	38,76	104,08	-	70,60	90,03	73,29	40,46

¹⁾ Ohne eingeschriebene Promovierende.

²⁾ Ohne Medizinische Fakultät (Auslastung wird nicht berechnet) und ohne B-IT.

1.3 ORGANISATIONS- UND LEITUNGSSTRUKTUR DER UNIVERSITÄT BONN

Abbildung 1: Organisations- und Leitungsstruktur der Universität Bonn



1.4 FAKULTÄTEN / EINRICHTUNGEN UND FORSCHUNGSBEREICHE

Fakultäten

Katholisch-Theologische Fakultät
Evangelisch-Theologische Fakultät
Rechts- und Staatswissenschaftliche Fakultät
Medizinische Fakultät
Philosophische Fakultät
Mathematisch-Naturwissenschaftliche Fakultät
Agrar-, Ernährungs- & Ingenieurwissenschaftliche Fakultät

Transdisziplinäre Forschungsbereiche (Transdisciplinary Research Areas, TRAs)

TRA Modelling - Mathematik, Modellierung und Simulation komplexer Systeme
TRA Matter - Bausteine der Materie und fundamentale Wechselwirkungen
TRA Life and Health - Leben und Gesundheit
TRA Individuals & Societies - Individuen, Institutionen und Gesellschaften
TRA Present Pasts - Vergangene Welten - Zeitgenössische Fragen. Kulturen in Zeit und Raum
TRA Sustainable Futures - Innovation und Technologie für eine nachhaltige Zukunft

Zentrale wissenschaftliche Einrichtungen

Alt-Katholisches Seminar
Bonn-Aachen International Center for Information Technology (b-it)
Bonner Zentrum für Lehrerbildung (BZL)
Center for Economics and Neurosciences (CENs)
Center for Life Ethics (CLE)
Deutsches Referenzzentrum für Ethik in den Biowissenschaften (DRZE)
Forschungsinstitut für Diskrete Mathematik
Forum Internationale Wissenschaft (FIW)
Franz-Joseph-Dölger-Institut zur Erforschung der Spätantike
Global Heritage Lab
Institut für Wissenschaft und Ethik (IWE)
Interdisziplinäres Lateinamerika-Zentrum (ILZ)
Zentrum für Entwicklungsforschung (ZEF)
Zentrum für Europäische Integrationsforschung (ZEI)

Bethe-Zentrum für Theoretische Physik

Bionikzentrum Bonn

Bonner Mittelalterzentrum

Bonner Zentrum für Transkulturelle Narratologie

Bonn International Center for Food Chain and Network Research

Center for Advanced Security, Strategic and Integration Studies

Centre for the Classical Tradition

Centre Ernst Robert Curtius

Center of Integrated Dairy Research

Centre for Mind Research

Centrum für Molekulare Biotechnologie

Center for Science and Thought

Hausdorff Center for Mathematics

Interdisziplinäres Zentrum für Komplexe Systeme

Internationales Zentrum für Philosophie des Landes NRW

Pharma-Zentrum Bonn

Zentrum für Alternskulturen

Zentrum für Fernerkundung der Landoberfläche

Zentrum für Kulturwissenschaft / Cultural Studies

Zentrum für Religion und Gesellschaft

1.5 LEHREINHEITEN ZUM WINTERSEMESTER 2023/24

Fakultäten	Lehreinheiten
Katholisch-Theologische Fakultät	Katholische Theologie
Evangelisch-Theologische Fakultät	Evangelische Theologie
Rechts- und Staatswissenschaftliche Fakultät	Rechtswissenschaft Wirtschaftswissenschaften
Medizinische Fakultät	Klinisch-Praktische Medizin Klinisch-Theoretische Medizin Vorklinische Medizin / Klinisch-Praktische Medizin Zahnmedizin
Philosophische Fakultät	Anglistik Archäologie Asienwissenschaften Ethnologie Germanistik Geschichte Klassische Philologie Kunstgeschichte Medienwissenschaft Musikwissenschaft Philosophie Psychologie Romanistik Sozialwissenschaften Sprachen
Mathematisch-Naturwissenschaftliche Fakultät	Biologie Chemie Geographie Geowissenschaften Informatik LIMES Mathematik Meteorologie Pharmazie Physik
Agrar-, Ernährungs- & Ingenieurwissenschaftliche Fakultät	Agrar-, Forst- und Ernährungswissenschaften Lebensmittelchemie Vermessungswesen
Fakultätsübergreifendes Bonner Zentrum für Lehrerbildung	Bildungswissenschaften
Fakultätsfreie Einrichtungen	Alt-Katholische Theologie Bonn-Aachen International Center for Information Technology (B-IT)

1.6 AUSLÄNDISCHE PARTNERHOCHSCHULEN 2023

Mit den aufgelisteten Universitäten gibt es Vereinbarungen auf Universitätsebene über eine umfassende Zusammenarbeit in Forschung und Lehre oder über fakultätsübergreifende Studierendenaustauschaktivitäten.

Land	Universität
Afghanistan	Kabul University, Kabul
Australien	Australian National University, Canberra University of New South Wales, Sydney The University of Melbourne, Melbourne
Brasilien	Pontifícia Universidade Católica do Rio Grande do Sul, Porto Alegre Universidade Federal do Rio Grande do Sul, Porto Alegre Universidade de São Paulo, São Paulo
Chile	Universidad de Talca, Talca
China (inkl. Hong Kong, S.A.R.)	Peking University, Peking Beijing Language and Culture University, Peking Beijing Foreign Studies University, Peking Chinese University of Hong Kong, Hong Kong Tongji University, Shanghai Shanghai Jiao Tong University University of Hong Kong, Hong Kong Nanjing University, Nanjing
Frankreich	College de France, Paris Paris IV - Sorbonne, Paris Université de Strasbourg, Straßburg Université de Toulouse, Toulouse
Ghana	University of Ghana, Legon
Großbritannien	University of Oxford, Oxford University of St Andrews, St. Andrews
Indien	Navrachana University
Israel	Hebrew University of Jerusalem, Jerusalem IDC Herzliya, Herzliya
Italien	Università degli Studi di Firenze, Florenz
Japan	Waseda University, Tokyo Keio University, Tokyo University of Kyoto, Kyoto Rikkyo University, Tokyo Sophia University, Tokyo University of Tsukuba, Ibaraki National Institutes for the Humanities, Tokyo The University of Tokyo, Tokyo

ERASMUS

Im Rahmen des ERASMUS-Programms kooperiert die Universität Bonn mit fast 300 Partnerhochschulen in 31 Ländern Europas. (www.erasmusprogramm.uni-bonn.de)

Land	Universität
Kanada	University of Northern British Columbia, Prince George, BC
	University of Toronto, Toronto, ON
	University of British Columbia, Vancouver, BC
	York University, Toronto, ON
	University of Saskatchewan
Kenia	University of Nairobi, Nairobi
Kolumbien	Universidad Nacional de Colombia, Bogotá
Korea	Korea University, Seoul
	Seoul National University, Seoul
	Sogang University, Seoul
Luxemburg	University of Luxembourg, Luxembourg
Marokko	Université Internationale de Rabat, Rabat-Salé
Mexiko	Benemérita Universidad Autónoma de Puebla, Puebla
Niederlande	Wageningen University, Wageningen
Polen	Warsaw University, Warschau
	Warsaw University of Life Sciences, Warschau
	University of Wrocław, Breslau
Russland	Higher School of Economics, St. Petersburg
Schweiz	Universität Basel, Schweiz
Singapur	National University of Singapore, Singapur
Spanien	Universidad de León, León
	Universidad de Salamanca, Salamanca
Taiwan	National Taiwan University, Taipeh
	National Chengchi University
	Tamkang University, Taipeh
Thailand	Mae Fah Luang University
Tschechische Republik	Charles University in Prague, Prag
USA	Louisiana State University, Baton Rouge, LA
	University of Florida, Gainesville, FL
	University of New Mexico, Albuquerque, NM
	University of Southern Mississippi, Hattiesburg, MS
	University of Kansas, Lawrence, KS
	State University of New York, Stony Brook, NY
	University of Wisconsin, Madison, WI
	Washington State University, Pullman, WA

Internationale Forschungs- und Austauschaktivitäten der Fakultäten und Institute

Neben den aufgeführten fakultätsübergreifenden Aktivitäten prägen mehr als 1.000 internationale Forschungs- und Austauschkooperationen der einzelnen Fakultäten und Institute, die zu Partneruniversitäten in nahezu 80 Ländern unterhalten werden, das internationale Profil der Universität Bonn.

2.

FORSCHUNG



Foto: Bernadett Yehdow/Uni Bonn

2.1 BETEILIGUNG AN DER EXZELLENZSTRATEGIE 2023

Exzellenzcluster Hausdorff Center for Mathematics

Sprecher*in	Prof. Dr. Wolfgang Lück
Fakultät	MNF / RSF
Transdisziplinärer Forschungsbereich	Mathematik, Modellierung und Simulation komplexer Systeme

Exzellenzcluster ImmunoSensation2

Sprecher*in	Prof. Dr. Gunther Hartmann, Prof. Dr. Eicke Latz, Prof. Dr. Waldemar Kolanus
Fakultät	MedF / MNF
Transdisziplinärer Forschungsbereich	Leben und Gesundheit

Exzellenzcluster Bonn Center for Dependency and Slavery Studies (BCDSS)

Sprecher*in	Prof. Dr. Stephan Conermann
Fakultät	PhF, KTF, ETF, RSF, FIW
Transdisziplinärer Forschungsbereich	Vergangene Welten - Zeitgenössische Fragen. Kulturen in Zeit und Raum

Exzellenzcluster PhenoRob - Robotik und Phänotypisierung für Nachhaltige Nutzpflanzenproduktion

Sprecher*in	Prof. Dr. Cyrill Stachniss, Prof. Dr. Heiner Kuhlmann
Fakultät	AEIF, MNF
Transdisziplinärer Forschungsbereich	Innovation und Technologie für eine nachhaltige Zukunft

Exzellenzcluster ECONtribute: Märkte & Public Policy

Sprecher*in	Prof. Dr. Thomas Dohmen, Prof. Dr. Matthias Heinz (Universität Köln)
Fakultät	RSF
Transdisziplinärer Forschungsbereich	Individuen, Institutionen und Gesellschaften

Exzellenzcluster Matter and light for quantum computing (ML4Q)

Sprecher*in	Prof. Dr. Yoichi Ando
Fakultät	MNF
Transdisziplinärer Forschungsbereich	Bausteine der Materie und fundamentale Wechselwirkungen

2.2 FORSCHUNGSPROJEKTE

2.2.1 Sonderforschungsbereiche (SFB) 2023

Nr.	Bezeichnung	Sprecher*in	Fakultät
110	Transregionaler SFB "Symmetrien und Strukturbildung in der Quantenchromodynamik"	Prof. Dr. Ulf-G. Meißner	Mathematisch-Naturwissenschaftliche Fakultät
185	Transregionaler SFB "Open system control of atomic and photonic matter (OSCAR)"	Prof. Dr. Corinna Kollath	Mathematisch-Naturwissenschaftliche Fakultät
224	Transregionaler SFB "Ökonomische Perspektiven auf gesellschaftliche Herausforderungen: Chancengleichheit, Marktregulierung und Finanzmarktstabilität"	Prof. Dr. Sven Rady	Rechts- und Staatswissenschaftliche Fakultät
228	Transregionaler SFB "Zukunft im ländlichen Afrika: Zukunft-Machen und sozial-ökologische Transformation"	Prof. Dr. Britta Klagge	Mathematisch-Naturwissenschaftliche Fakultät / Agrar-, Ernährungs- & Ingenieurw. Fakultät
237	Transregionaler SFB "Nukleinsäure-Immunität"	Prof. Dr. Gunther Hartmann	Medizinische Fakultät
259	Transregionaler SFB "Aortenerkrankungen"	Prof. Dr. Georg Nickenig	Medizinische Fakultät
261	Transregionaler SFB "Zelluläre Mechanismen der Antibiotika-Wirkung und -Produktion"	Prof. Dr. Tanja Schneider	Medizinische Fakultät / Mathematisch-Naturwissenschaftliche Fakultät
333	Transregionaler SFB "Brown and Beige Fat – Organ Crosstalk, Signaling and Energetics (BATenergy)"	Prof. Dr. Alexander Pfeifer	Medizinische Fakultät / Mathematisch-Naturwissenschaftliche Fakultät
1060	"Die Mathematik der emergenten Effekte"	Prof. Dr. Stefan Müller	Mathematisch-Naturwissenschaftliche Fakultät
1089	"Synaptic Micronetworks in Health and Disease"	Prof. Dr. Heinz Beck	Medizinische Fakultät
1454	"Metaflammation und zelluläre Programmierung"	Prof. Dr. Eicke Latz	Medizinische Fakultät / Mathematisch-Naturwissenschaftliche Fakultät / Philosophische Fakultät
1502	"Regional Climate Change: Disentangling the Role of Land Use and Water Management"	Prof. Dr. Jürgen Kusche	Agrar-, Ernährungs- & Ingenieurw. Fakultät / Mathematisch-Naturwissenschaftliche Fakultät
1639	"NuMeriQS: Numerische Methoden zur Untersuchung von Dynamik und Strukturbildung in Quantensystemen"	Prof. Dr. Carsten Urbach	Mathematisch-Naturwissenschaftliche Fakultät

Bei den Transregionalen SFB wird jeweils der*die Sprecher*in an der Universität Bonn genannt (ggfs. Standortsprecher*in).

2.2.2 Forschungsgruppen 2023

Nr.	Bezeichnung	Sprecher*in	Fakultät
2372	"Heterotrimere G-Proteine: mit neuen molekularen Sonden zu neuen pharmakologischen Konzepten"	Prof. Dr. Evi Kostenis	Mathematisch-Naturwissenschaftliche Fakultät
2535	"Anticipating Human Behavior"	Prof. Dr. Jürgen Gall	Mathematisch-Naturwissenschaftliche Fakultät
2589	"Zeitnahe Niederschlagsschätzung und -vorhersage"	PD Dr. Silke Trömel	Mathematisch-Naturwissenschaftliche Fakultät
2630	"Understanding the global freshwater system by combining geodetic and remote sensing information with modelling using a calibration/data assimilation approach (GlobalCDA)"	Prof. Dr. Jürgen Kusche	Agrar-, Ernährungs- & Ingenieurw. Fakultät
2685	"Die Grenzen des Fossilberichtes: Analytische und experimentelle Ansätze zum Verständnis der Fossilisation"	Prof. Dr. Martin Sander	Mathematisch-Naturwissenschaftliche Fakultät
2743	"Zelluläre Schutzmechanismen gegen mechanischen Stress"	Prof. Dr. Jörg Höfeld	Mathematisch-Naturwissenschaftliche Fakultät

Nr.	Bezeichnung	Sprecher*in	Fakultät
2686	"Resilienz und Spiritualität. Aushalten und Gestalten von Ohnmacht, Angst und Sorge"	Prof. Dr. Cornelia Richter	Evangelisch-Theologische Fakultät / Medizinische Fakultät / Katholisch-Theologische Fakultät
2733	"Sakralraumtransformation. Funktion und Nutzung religiöser Orte in Deutschland"	Prof. Dr. Albert Gerhards	Katholisch-Theologische Fakultät
5351	"KI-FOR Automatisierung und künstliche Intelligenz zur Überwachung und Entscheidungsfindung bei Gartenbaukulturen (AID4Crops)"	Prof. Dr. Christopher McCool	Agrar-, Ernährungs- & Ingenieurw. Fakultät / Mathematisch-Naturwissenschaftliche Fakultät
5361	"KI-FOR Algorithmische Datenanalyse für die Geodäsie (AlgoForGe)"	Prof. Dr. Petra Mutzel	Mathematisch-Naturwissenschaftliche Fakultät / Agrar-, Ernährungs- & Ingenieurw. Fakultät
5438	"Der urbane Einfluss auf dem mongolischen Plateau: Verflechtungen von Stadtwesen, Wirtschaft und Umwelt"	Prof. Dr. Jan Bemann	Philosophische Fakultät
5455	"Deformationsanalyse mit Messungen terrestrischer Laserscanner (TLS-Defo)"	Prof. Dr. Heiner Kuhlmann	Mathematisch-Naturwissenschaftliche Fakultät

2.2.3 DFG-geförderte Graduiertenkollegs 2023

Nr.	Bezeichnung	Sprecher*in	Fakultät
1873	"Pharmakologie von 7TM-Rezeptoren und nachgeschalteten Signalwegen"	Prof. Dr. Alexander Pfeifer	Medizinische Fakultät / Mathematisch-Naturwissenschaftliche Fakultät
2168	Internationales GRK "Myeloid antigen presenting cells and the induction of adaptive immunity"	Prof. Dr. Christian Kurts	Medizinische Fakultät / Mathematisch-Naturwissenschaftliche Fakultät
2281	"Macroeconomics of Inequality"	Prof. Dr. Christian Bayer	Rechts- und Staatswissenschaftliche Fakultät
2291	"Gegenwart/Literatur. Geschichte, Theorie und Praxeologie eines Verhältnisses."	Prof. Dr. Johannes Lehmann	Philosophische Fakultät
2591	"Template-Designed Organic Electronics (TiDE)"	Prof. Dr. Arne Lützen (Standort-sprecher)	Mathematisch-Naturwissenschaftliche Fakultät
2873	"Tools and Drugs for the Future"	Prof. Dr. Christa E. Müller	Mathematisch-Naturwissenschaftliche Fakultät

2.2.4 BMBF-Verbundforschungsprojekte 2023

Bezeichnung	Sprecher*in	Fakultät / Organisationseinheit
Netzwerk zur Überwindung der Schwierigkeiten bei der Bekämpfung von Filariose	Prof. Dr. Achim Hörauf	Medizinische Fakultät
Käte Hamburger Kolleg Centre for Advanced Study "Recht als Kultur"	Prof. Dr. Nina Dethloff / Prof. Dr. Dr. h.c. Werner Gephart / Prof. Dr. Clemens Albrecht	Philosophische Fakultät / Rechts- und Staatswissenschaftliche Fakultät
Medium:Keramik. Produktion, Verwendung und kulturelle Bedeutung rheinischer Keramik mit Bildsprache und Symbolik in der frühen Neuzeit.	Prof. Dr. Dr. h.c. Jan Bemann	Philosophische Fakultät
BMBF-Forschungsschwerpunkt 103: "Physics on the TeV Scale with ATLAS at the LHC"	Prof. Dr. Klaus Desch	Mathematisch-Naturwissenschaftliche Fakultät
BMBF-Forschungsschwerpunkt ErUM-FSP T09 "Belle II: Pixel-detektor, Software und erste Datenanalysen"	Prof. Dr. Jochen Dingfelder	Mathematisch-Naturwissenschaftliche Fakultät
FIS-Projekt 05H2018 - "Fortentwicklung des ATLAS-Experiments zum Einsatz am HLLHC: Entwicklung und Bau des Pixel-Detektors"	Prof. Dr. Jochen Dingfelder	Mathematisch-Naturwissenschaftliche Fakultät
Q.Link.X - Quantenspeicher mit Atomen und Ionen in Faser-resonatoren	Prof. Dr. Dieter Meschede	Mathematisch-Naturwissenschaftliche Fakultät
Diet-Body-Brain (DietBB) - Von der Epidemiologie zu evidenz-basierter Kommunikation, Kompetenzcluster der Ernährungsforschung	Prof. Dr. Ute Nöthlings	Agrar-, Ernährungs- & Ingenieurw. Fakultät / Medizinische Fakultät
Soil3 - Sustainable Subsoil Management	Prof. Dr. Wulf Amelung	Agrar-, Ernährungs- & Ingenieurw. Fakultät
NACHWUCHS-Nachhaltiges Agri-Urbanes zusammenWachsen	Prof. Dr. Theo Kötter	Agrar-, Ernährungs- & Ingenieurw. Fakultät
NamTip - Desertifikations-Kippunkte verstehen und bewältigen - eine namibische Perspektive	Prof. Dr. Mathias Becker	Agrar-, Ernährungs- & Ingenieurw. Fakultät
DZIF: Deutsches Zentrum für Infektionsforschung	Prof. Dr. Achim Hörauf	Medizinische Fakultät
NaFoUniMed: Nationales Forschungsnetzwerk Universitäts-medicin (Covid-19)	Prof. Dr. Holzgreve / Prof. Dr. Henrik Streeck	Medizinische Fakultät
COVIMMUNE: Untersuchungen zur Funktion des Immunsystems und dem Krankheitsverlauf von Covid-19	Prof. Dr. Eicke Latz	Medizinische Fakultät
WestAI - AI Service Center West	Prof. Dr. Stefan Wrobel	Mathematisch-Naturwissenschaftliche Fakultät

2.2.5 ERC-Projekte 2023

Bezeichnung	Sprecher*in	Fakultät	Grant
"Investigating how mammals use olfaction to perceive the world"	Prof. Dr. Tobias Ackels	MedF	ERC Starting Grant
"Molecular Spins for Quantum Technology"	Prof. Dr. Daqing Wang	MNF	ERC Starting Grant
"Satisfiability and group rings"	Prof. Dr. Giles Gardam	MNF	ERC Starting Grant
"Extended degrees of freedom in QFT"	Dr. Guglielmo Lockhart	MNF	ERC Starting Grant
"A Global Evaluation of Public Policies to Mitigate and Reverse Land Degradation"	Prof. Dr. David Wüpper	AEIF	ERC Starting Grant
"Health Simulations: Ethical and Societal Challenges of Digital Twins"	Prof. Dr. Matthias Braun	ETF	ERC Starting Grant

Bezeichnung	Sprecher*in	Fakultät	Grant
"Media, Economics and Geopolitics"	Prof. Dr. Thiemo Fetzter	RSF	ERC Starting Grant
"Programmable Nanomatter"	Dr. Petr Sulc	MNF	ERC Starting Grant
"Non-Hermitian Topological Physics in Grand Canonical Photon Lattices"	Dr. Julian Schmitt	MNF	ERC Starting Grant
"Targeting epilepsy with phototherapeutics"	Dr. Michael Wenzel	MedF	ERC Starting Grant
"Multifunctional Ligands for Enhanced Catalysis"	Prof. Dr. Ala Bunescu	MNF	ERC Starting Grant
"Laying the foundations for the representation theory of p-adic groups"	Prof. Dr. Jessica Fintzen	MNF	ERC Starting Grant
"How dendritic mRNA and protein distributions shape synaptic plasticity"	Prof. Dr. Tatjana Tchumatchenko	MedF	ERC Starting Grant
"Practical Imaging and Inversion of Transient Light Transport"	Prof. Dr. Matthias Hullin	MNF	ERC Starting Grant
"Ultracold mercury for a measurement of the EDM"	Prof. Dr. Simon Stellmer	MNF	ERC Starting Grant
"The mechanical evolution from biting-chewing to piercing-sucking in insects"	Prof. Dr. Alexander Blanke	MNF	ERC Starting Grant
"Understanding the impact of nanoplastics on the development of neurological disorders"	Prof. Dr. Elvira Mass	MNF	ERC Starting Grant
"The Role of Memory for Economic Belief Formation"	Prof. Dr. Florian Zimmermann	RSF	ERC Starting Grant
"Mechanisms of Microglia Synapse Communication"	Prof. Dr. Martin Fuhrmann	MedF	ERC Starting Grant
"The Role of Memory for Economic Belief Formation"	Prof. Dr. Joachim Freyberger	RSF	ERC Starting Grant
"Information Transmission in Markets"	Prof. Dr. Francesc Dilmé	RSF	ERC Starting Grant
"Beliefs and Gender Inequality"	Prof. Dr. Teodora Boneva	RSF	ERC Starting Grant
"Stabilising autopolyploid meiosis for enhanced yield"	Prof. Dr. Annaliese Mason	AEIF	ERC Consolidator Grant
"The Centre of Gravity Project"	Prof. Dr. Dennis Lehmkuhl	PhilF	ERC Consolidator Grant
"Endogenous retroelements as transcriptional parasites and modulators of host immunity "	Prof. Dr. Rayk Behrendt	MedF	ERC Consolidator Grant
"LOop CORrections from the theory of MOTIVES"	Prof. Dr. Claude Duhr	MNF	ERC Consolidator Grant
"Inflammatory signals of cell death"	Prof. Dr. Felix Meißner	MedF	ERC Consolidator Grant
"Forecasting and Preventing Human Errors"	Prof. Dr. Jürgen Gall	MNF	ERC Consolidator Grant
"The Oligo-Vascular interface: understanding its properties and functions"	Prof. Dr. Carmen Ruiz de Almodóvar	MedF	ERC Consolidator Grant
"Action selection under threat: the complex control of human defense"	Prof. Dr. Dominik Bach	TRA 3	ERC Consolidator Grant
"Phon(t)on-induced phase transitions"	Prof. Dr. Corinna Kollath	MNF	ERC Consolidator Grant
"A Unified Framework of Business Cycles and Household Portfolios: Income Risks, Asset Liquidity, and Inequality"	Prof. Dr. Christian Bayer	RSF	ERC Consolidator Grant
"Galaxy Evolution in the ALMA Era - The Baryon Cycle and Star Formation in Nearby Galaxies"	Prof. Dr. Frank Bigiel	MNF	ERC Consolidator Grant
"Housing, Finance and the Macroeconomy, 1870-2015"	Prof. Dr. Moritz Schularick	RSF	ERC Consolidator Grant
"Quantum nonlinear optics through Rydberg interaction"	Prof. Dr. Sebastian Hofferberth	MNF	ERC Consolidator Grant
"Automorphic Forms and Arithmetic"	Prof. Dr. Valentin Blomer	MNF	ERC Advanced Grant
"Metric measure spaces and Ricci curvature - analytic, geometric and probabilistic challenges"	Prof. Dr. Karl-Theodor Sturm	MNF	ERC Advanced Grant
"Emergent complexity from strong interactions"	Prof. Dr. Ulf-G. Meißner	MNF	ERC Advanced Grant
"Superatom Waveguide Quantum Electrodynamics"	Prof. Dr. Sebastian Hofferberth	MNF	ERC Synergy Grant
"Modern Aspects of Geometry: Categories, Cycles and Cohomology of Hyperkähler Varieties"	Prof. Dr. Daniel Huybrechts	MNF	ERC Synergy Grant

2.3 HÖCHSTRANGIGE PREISE ¹⁾

Vergabejahr	Preisträger*in	Fakultät
Nobelpreis		
1989	Prof. Dr. Wolfgang Paul	Mathematisch-Naturwissenschaftliche Fakultät
1994	Prof. Dr. Reinhard Selten	Rechts- und Staatswissenschaftliche Fakultät
Gesamt: 2		
Fields Medal		
1986	Prof. Dr. Gerd Faltings	Mathematisch-Naturwissenschaftliche Fakultät
2018	Prof. Dr. Peter Scholze	Mathematisch-Naturwissenschaftliche Fakultät
Gesamt: 2		
Leibniz-Preis		
1988	Prof. Dr. Günter Harder	Mathematisch-Naturwissenschaftliche Fakultät
	Prof. Dr. Werner Hildenbrand	Rechts- und Staatswissenschaftliche Fakultät
1989	Prof. Dr. Sigrid Peyerimhoff	Mathematisch-Naturwissenschaftliche Fakultät
1990	Prof. Dr. Martin Jansen	Mathematisch-Naturwissenschaftliche Fakultät
1992	Prof. Dr. Michael Rapoport	Mathematisch-Naturwissenschaftliche Fakultät
1994	Prof. Dr. Gisela Anton	Mathematisch-Naturwissenschaftliche Fakultät
2000	Prof. Dr. Stefan Müller	Mathematisch-Naturwissenschaftliche Fakultät
2002	Prof. Dr. Michael Famulok	Mathematisch-Naturwissenschaftliche Fakultät
2004	Prof. Dr. Karl Christoph Klauer	Philosophische Fakultät
2006	Prof. Dr. Felix Otto	Mathematisch-Naturwissenschaftliche Fakultät
2008	Prof. Dr. Holger Fleischer	Rechts- und Staatswissenschaftliche Fakultät
	Prof. Dr. Wolfgang Lück	Mathematisch-Naturwissenschaftliche Fakultät
2009	Prof. Dr. Armin Falk	Rechts- und Staatswissenschaftliche Fakultät
2010	Prof. Dr. Frank Neese	Mathematisch-Naturwissenschaftliche Fakultät
2012	Prof. Dr. Gunther Hartmann	Medizinische Fakultät
	Prof. Dr. Christian Kurts	Medizinische Fakultät
2015	Prof. Dr. Stefan Grimme	Mathematisch-Naturwissenschaftliche Fakultät
2016	Prof. Dr. Frank Bradke	Mathematisch-Naturwissenschaftliche Fakultät
	Prof. Dr. Peter Scholze	Mathematisch-Naturwissenschaftliche Fakultät
2018	Prof. Dr. Eicke Latz	Medizinische Fakultät
2022	Prof. Dr. Moritz Schularick	Rechts- und Staatswissenschaftliche Fakultät
2023	Prof. Dr. Catharina Stoppel	Mathematisch-Naturwissenschaftliche Fakultät
Gesamt: 22		
A. v. Humboldt-Professur		
2008	Prof. Dr. Norbert Langer	Mathematisch-Naturwissenschaftliche Fakultät
2012	Prof. Dr. Michael Neil Forster	Philosophische Fakultät
	Prof. Dr. Michael Köhl	Mathematisch-Naturwissenschaftliche Fakultät
2015	Prof. Dr. Judith Pfeiffer	Philosophische Fakultät
2019	Prof. Dr. Dietmar Schmucker	Mathematisch-Naturwissenschaftliche Fakultät
2020	Prof. Dr. Aimee van Wynsberghe	Philosophische Fakultät
Gesamt: 6		

Vergabebjahr	Preisträger*in	Fakultät
ERC-Starting Grant		
2007	Prof. Dr. Armin Falk	Rechts- und Staatswissenschaftliche Fakultät
	Prof. Dr. Veit Hornung	Medizinische Fakultät
2009	Prof. Dr. Michael Köhl	Mathematisch-Naturwissenschaftliche Fakultät
	Prof. Dr. Benjamin Schlein	Mathematisch-Naturwissenschaftliche Fakultät
2010	Prof. Dr. Ambre Luguët	Mathematisch-Naturwissenschaftliche Fakultät
2011	Prof. Dr. Christian Bayer	Rechts- und Staatswissenschaftliche Fakultät
2012	Prof. Dr. Heiko Röglin	Mathematisch-Naturwissenschaftliche Fakultät
2014	Prof. Dr. Stephan Lauer mann	Rechts- und Staatswissenschaftliche Fakultät
	Prof. Dr. Karin Paeschke	Medizinische Fakultät
2015	Prof. Dr. Jürgen Gall	Mathematisch-Naturwissenschaftliche Fakultät
	Prof. Dr. Matthew Smith	Mathematisch-Naturwissenschaftliche Fakultät
2016	Prof. Dr. Bernardo Franklin	Medizinische Fakultät
2017	Prof. Dr. Simon Stellmer	Mathematisch-Naturwissenschaftliche Fakultät
	Prof. Dr. Alexander Blanke	Mathematisch-Naturwissenschaftliche Fakultät
2018	Prof. Dr. Matthias Hullin	Mathematisch-Naturwissenschaftliche Fakultät
2019	Prof. Dr. Elvira Mass	Mathematisch-Naturwissenschaftliche Fakultät
	Prof. Dr. Joachim Freyberger	Rechts- und Staatswissenschaftliche Fakultät
2020	Prof. Dr. Francesc Dilme	Rechts- und Staatswissenschaftliche Fakultät
	Prof. Dr. Florian Zimmermann	Rechts- und Staatswissenschaftliche Fakultät
	Prof. Dr. Teodora Boneva	Rechts- und Staatswissenschaftliche Fakultät
	Prof. Dr. Jessica Fintzen	Mathematisch-Naturwissenschaftliche Fakultät
	Prof. Dr. Ala Bunes cu	Mathematisch-Naturwissenschaftliche Fakultät
2021	Prof. Dr. Georg Oberdieck	Mathematisch-Naturwissenschaftliche Fakultät
	Dr. Julian Schmitt	Mathematisch-Naturwissenschaftliche Fakultät
	Dr. Michael Wenzel	Medizinische Fakultät
	Prof. Dr. Petr Sulc	Mathematisch-Naturwissenschaftliche Fakultät
2022	Prof. Dr. Niels Martens	Philosophische Fakultät
	Prof. Dr. Matthias Braun	Evangelisch-Theologische Fakultät
	Prof. Dr. Guglielmo Lockhardt	Mathematisch-Naturwissenschaftliche Fakultät
2023	Prof. Dr. Hildegard Kühne	Mathematisch-Naturwissenschaftliche Fakultät
Gesamt: 30		
ERC Consolidator Grant		
2013	PD Dr. Markus Cristinziani	Mathematisch-Naturwissenschaftliche Fakultät
	Prof. Dr. Michael Köhl	Mathematisch-Naturwissenschaftliche Fakultät
	Prof. Dr. Günter Mayer	Mathematisch-Naturwissenschaftliche Fakultät
	Prof. Dr. Eicke Latz	Medizinische Fakultät
2015	Prof. Dr. Veit Hornung	Medizinische Fakultät
	Prof. Dr. Corinna Kollath	Mathematisch-Naturwissenschaftliche Fakultät
2016	Prof. Dr. Christian Bayer	Rechts- und Staatswissenschaftliche Fakultät
	Prof. Dr. Frank Bigiel	Mathematisch-Naturwissenschaftliche Fakultät

Vergabejahr	Preisträger*in	Fakultät
2017	Dr. Hendrik Hildebrandt	Mathematisch-Naturwissenschaftliche Fakultät
	Prof. Dr. Moritz Schularick	Rechts- und Staatswissenschaftliche Fakultät
	Prof. Dr. Jörg Stoye	Rechts- und Staatswissenschaftliche Fakultät
	Prof. Dr. Sebastian Hofferberth	Mathematisch-Naturwissenschaftliche Fakultät
2018	Prof. Dr. Dr. Dominik Bach	TRA Hertz-Professur
2019	Prof. Dr. Carmen Ruiz de Almodóvar	Medizinische Fakultät
2021	Prof. Dr. Claude Duhr	Mathematisch-Naturwissenschaftliche Fakultät
	Prof. Dr. Felix Meißner	Medizinische Fakultät
	Prof. Dr. Jürgen Gall	Mathematisch-Naturwissenschaftliche Fakultät
2022	Prof. Dr. Dennis Lehmkuhl	Philosophische Fakultät
	Prof. Dr. Annaliese Mason	Agrar-, Ernährungs- & Ingenieurw. Fakultät
	Prof. Dr. Rayk Behrendt	Medizinische Fakultät
2023	Dr. Evgeny Shinder	Mathematisch-Naturwissenschaftliche Fakultät
	Prof. Dr. Florian Schmidt	Medizinische Fakultät
	Prof. Dr. Jan Hasenauer	Mathematisch-Naturwissenschaftliche Fakultät
Gesamt: 23		
ERC Advanced Grant		
2009	Prof. Dr. Benedict Moldovanu	Rechts- und Staatswissenschaftliche Fakultät
2010	Prof. Dr. Michael Famulok	Mathematisch-Naturwissenschaftliche Fakultät
2011	Prof. Dr. Ursula Hamenstädt	Mathematisch-Naturwissenschaftliche Fakultät
	Prof. Dr. Dieter Meschede	Mathematisch-Naturwissenschaftliche Fakultät
2012	Prof. Dr. Martin Weitz	Mathematisch-Naturwissenschaftliche Fakultät
2013	Prof. Dr. Armin Falk	Rechts- und Staatswissenschaftliche Fakultät
	Prof. Dr. Istvan Mody	Medizinische Fakultät
2015	Prof. Dr. Wolfgang Lück	Mathematisch-Naturwissenschaftliche Fakultät
	Prof. Dr. Theodor Sturm	Mathematisch-Naturwissenschaftliche Fakultät
2020	Prof. Dr. Ulf Meißner	Mathematisch-Naturwissenschaftliche Fakultät
2021	Prof. Dr. Valentin Blomer	Mathematisch-Naturwissenschaftliche Fakultät
2023	Prof. Dr. Valentin Blomer	Mathematisch-Naturwissenschaftliche Fakultät
Gesamt: 12		
ERC Synergy Grant		
2019	Prof. Dr. Daniel Huybrechts	Mathematisch-Naturwissenschaftliche Fakultät
2022	Prof. Dr. Sebastian Hofferberth	Mathematisch-Naturwissenschaftliche Fakultät
	Prof. Dr. Ursula Brosseder	Philosophische Fakultät
Gesamt: 3		
ERC Proof-of-Concept		
2020	Prof. Dr. Volker Busskamp	Medizinische Fakultät
2023	Dr. Bernardo Franklin	Medizinische Fakultät
	Prof. Dr. Simon Stellmer	Mathematisch-Naturwissenschaftliche Fakultät
	Prof. Dr. Alexander Blanke	Mathematisch-Naturwissenschaftliche Fakultät
	Prof. Dr. Christian Bayer	Rechts- und Staatswissenschaftliche Fakultät
Gesamt: 5		
Gossen-Preis		
1997	Prof. Dr. Jürgen von Hagen	Rechts- und Staatswissenschaftliche Fakultät

Vergabejahr	Preisträger*in	Fakultät
2004	Prof. Dr. Benedict Moldovanu	Rechts- und Staatswissenschaftliche Fakultät
2008	Prof. Dr. Armin Falk	Rechts- und Staatswissenschaftliche Fakultät
2018	Prof. Dr. Moritz Schularick	Rechts- und Staatswissenschaftliche Fakultät
2022	Prof. Dr. Christian Bayer	Rechts- und Staatswissenschaftliche Fakultät
Gesamt: 5		
Gumin-Preis		
2013	Prof. Dr. Stefan Müller	Mathematisch-Naturwissenschaftliche Fakultät
Gesamt: 1		
Heinz-Maier-Leibnitz-Preis		
2020	Prof. Dr. Elvira Mass	Mathematisch-Naturwissenschaftliche Fakultät
	Prof. Dr. Georg Oberdieck	Mathematisch-Naturwissenschaftliche Fakultät
2023	Prof. Dr. Vera Traub	Mathematisch-Naturwissenschaftliche Fakultät
Gesamt: 3		
Hendrik Casimir-Karl Ziegler Forschungspreis		
2010	Prof. Dr. Thomas Riesenweber	Philosophische Fakultät
Gesamt: 1		
Max-Planck-Preis		
1991	Prof. Dr. Helmut Kraus	Mathematisch-Naturwissenschaftliche Fakultät
	Prof. Dr. Werner Müller	Mathematisch-Naturwissenschaftliche Fakultät
1992	Prof. Dr. Sergio Albeverio	Mathematisch-Naturwissenschaftliche Fakultät
	Prof. Dr. Klaus Willecke	Mathematisch-Naturwissenschaftliche Fakultät
1993	Prof. Dr. Stefan Müller	Mathematisch-Naturwissenschaftliche Fakultät
1994	Prof. Dr. Werner Hildenbrand	Rechts- und Staatswissenschaftliche Fakultät
	Prof. Dr. Marek Karpinski	Mathematisch-Naturwissenschaftliche Fakultät
1999	Prof. Dr. Konrad Sandhoff	Mathematisch-Naturwissenschaftliche Fakultät
2001	Prof. Dr. Benedict Moldovanu	Rechts- und Staatswissenschaftliche Fakultät
	Prof. Dr. Felix Otto	Mathematisch-Naturwissenschaftliche Fakultät
Gesamt: 10		
Ostrowski-Preis		
2015	Prof. Dr. Peter Scholze	Mathematisch-Naturwissenschaftliche Fakultät
Gesamt: 1		
Sofja-Kovalevskaja-Award		
2002	Prof. Dr. Joachim Schultze	Mathematisch-Naturwissenschaftliche Fakultät
2004	Dr. Eckhard von Törne	Mathematisch-Naturwissenschaftliche Fakultät
2006	Prof. Dr. Benjamin Schlein	Mathematisch-Naturwissenschaftliche Fakultät
2012	Dr. Richard Stancliff	Mathematisch-Naturwissenschaftliche Fakultät
2014	Dr. Roland Donninger	Mathematisch-Naturwissenschaftliche Fakultät
Gesamt: 5		
Wolf-Preis		
1988	Prof. Dr. Friedrich Hirzebruch	Mathematisch-Naturwissenschaftliche Fakultät
Gesamt: 1		
Gesamt: 132		

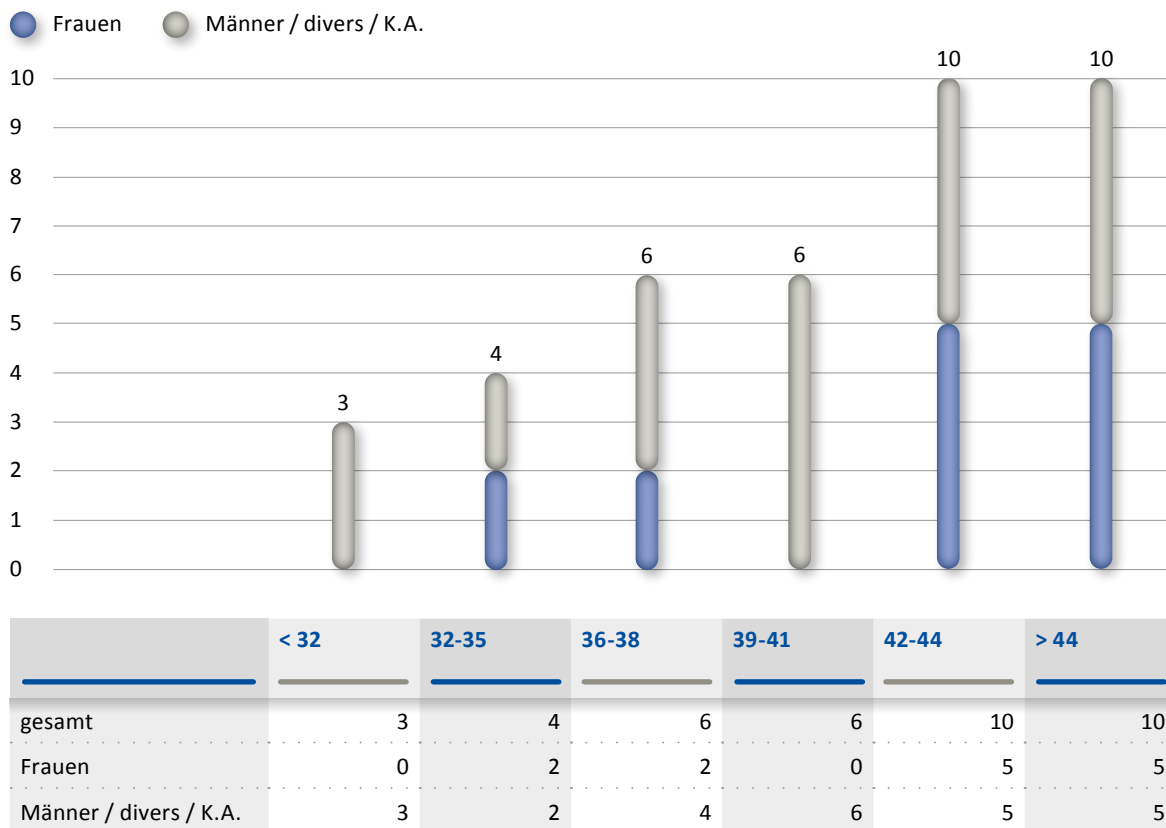
¹⁾ Hier wurden berücksichtigt: Nobelpreis, Fields Medal, Leibniz-Preis, A. v. Humboldt-Professur, ERC Starting Grant, ERC Consolidator Grant, ERC Advanced Grant, Gossen-Preis, Gumin-Preis, Hendrik Casimir-Karl Ziegler-Forschungspreis, Max-Planck-Preis, Ostrowski-Preis, Sofja-Kovalevskaja-Award, Wolf-Preis, ab 2019: ERC Synergy Grant und ab 2020: ERC Proof-of-Concept und Heinz-Maier-Leibnitz-Preis.

2.4 HABILITATIONEN UND WEITERE QUALIFIZIERUNGSVERFAHREN

2.4.1 Habilitationen im Studienjahr 2022/23

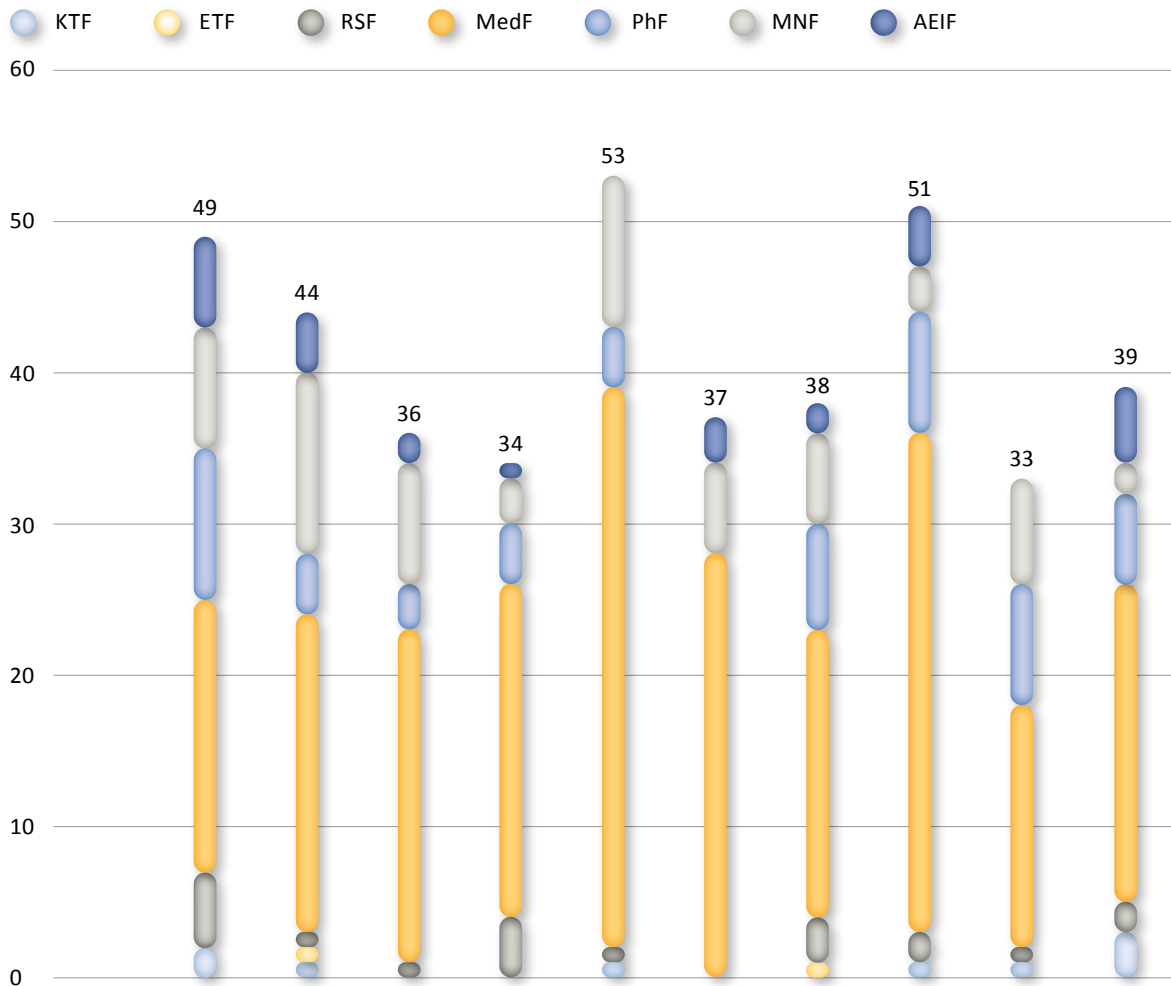
Fakultät/Lehreinheit	gesamt	Frauen		international	
		Anzahl	in %	Anzahl	in %
Katholisch-Theologische Fakultät	3	1	33,3	-	-
Evangelisch-Theologische Fakultät	-	-	-	-	-
Rechts- und Staatswissenschaftliche Fakultät	2	1	50,0	-	0,0
Medizinische Fakultät	21	6	28,6	-	0,0
Philosophische Fakultät	6	3	50,0	-	0,0
Mathematisch-Naturwissenschaftliche Fakultät	2	1	50,0	-	0,0
Agrar-, Ernährungs- & Ingenieurw. Fakultät	5	2	40,0	1	20,0
Gesamtergebnis	39	14	35,9	1	2,6

2.4.2 Abbildung 2: Habilitierte nach Alter und Geschlecht im Studienjahr 2022/23



Durchschnittsalter aller Habilitierten: 41,3 Jahre.

2.4.3 Abbildung 3: Habilitationen in den Studienjahren 2013/14 bis 2022/23



Fakultäten	13/14	14/15	15/16	16/17	17/18	18/19	19/20	20/21	21/22	22/23
KTF	2	1	0	0	1	0	0	1	1	3
ETF	0	1	0	0	0	0	1	0	0	0
RSF	5	1	1	4	1	0	3	2	1	2
MedF	18	21	22	22	37	28	19	33	16	21
PhF	10	4	3	4	4	0	7	8	8	6
MNF	8	12	8	3	10	6	6	3	7	2
AEIF	6	4	2	1	0	3	2	4	0	5
gesamt	49	44	36	34	53	37	38	51	33	39



2.4.4 Weitere Qualifizierungsverfahren und Nachwuchsförderungen 2023

Fakultätszugehörigkeit der Personen	Junior- professor*innen	Junior- professor*innen mit Tenure Track	Professor*innen gesamt mit Tenure Track	Verstetigungen aus Tenure Track-Verfahren			Nachwuchs- gruppen- leiter*innen
				gesamt	nach W3	nach W2	
KTF	2	2	2	0	0	0	0
davon Frauen	1	1	1	0	0	0	0
ETF	1	1	1	0	0	0	0
davon Frauen	0	0	0	0	0	0	0
RSF	8	5	8	0	0	0	0
davon Frauen	6	4	7	0	0	0	0
MedF	10	10	26	2	0	2	35
davon Frauen	5	5	10	1	0	1	16
PhF	6	5	8	2	1	1	6
davon Frauen	4	3	5	1	0	1	3
MNF	9	8	13	3	1	2	12
davon Frauen	6	5	5	0	0	0	6
AEIF	5	3	3	0	0	0	4
davon Frauen	2	2	2	0	0	0	2
Sonstige Bereiche	9	8	8	0	0	0	2
davon Frauen	8	7	7	0	0	0	1
Gesamt	50	42	69	7	2	5	59
davon Frauen	32	27	37	2	0	2	28

2.5 PROMOTIONEN

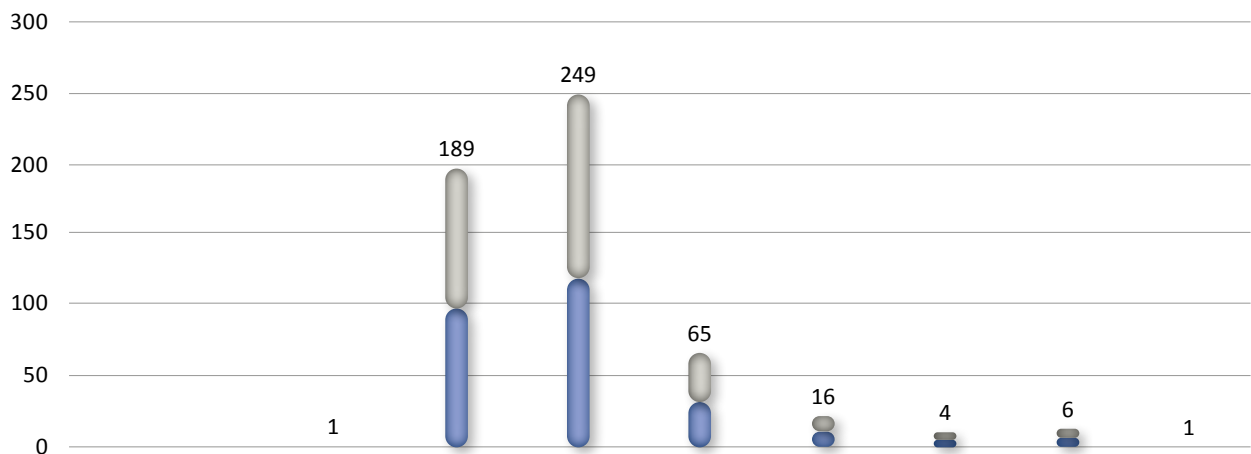
2.5.1 Promotionen im Studienjahr 2022/23

Fakultät / Lehreinheit	gesamt	Frauen		international	
		Anzahl	in %	Anzahl	in %
Katholisch-Theologische Fakultät	3	2	66,7	-	0,0
Katholische Theologie	3	2	66,7	-	0,0
Evangelisch-Theologische Fakultät	-	-	-	-	-
Evangelische Theologie	-	-	-	-	-
Rechts- und Staatswissenschaftliche Fakultät	47	15	31,9	7	0,0
Rechtswissenschaft	30	11	36,7	4	13,3
Wirtschaftswissenschaften	17	4	23,5	3	17,6
Medizinische Fakultät	194	124	63,9	32	16,5
Medizin	173	115	66,5	29	16,8
Zahnmedizin	21	9	42,9	3	14,3
Philosophische Fakultät	28	14	50,0	14	50,0
Anglistik	-	-	-	-	-
Archäologie	1	1	100,0	-	0,0
Asienwissenschaften	5	3	60,0	5	100,0
Ethnologie	2	-	0,0	2	100,0
Germanistik	3	1	33,3	-	0,0
Geschichte	2	-	0,0	2	100,0
Klassische Philologie	1	1	100,0	-	0,0
Kunstgeschichte	1	1	100,0	-	0,0
Medienwissenschaft	1	-	0,0	-	0,0
Musikwissenschaft	-	-	-	-	-
Philosophie	7	4	57,1	5	71,4
Psychologie	3	1	33,3	-	0,0
Romanistik	2	2	100,0	-	0,0
Sozialwissenschaften	-	-	-	-	-
Mathematisch-Theologische Fakultät	206	77	37,4	63	30,6
Biologie	33	20	60,6	7	21,2
Chemie	23	6	26,1	3	13,0
Geographie	8	7	87,5	2	25,0
Geowissenschaften	5	3	60,0	2	40,0
Informatik	28	9	32,1	14	50,0
Life and Medical Sciences (LIMES)	20	14	70,0	5	25,0
Mathematik	22	3	13,6	10	45,5

Fakultät / Lehreinheit	gesamt	Frauen		international	
		Anzahl	in %	Anzahl	in %
Meteorologie	5	1	20,0	1	20,0
Pharmazie	28	7	25,0	4	14,3
Physik	34	7	20,6	15	44,1
Agrar-, Ernährungs- & Ingenieurw. Fakultät	53	31	58,5	24	45,3
Agrar-, Forst- und Ernährungswissenschaften	47	26	55,3	23	48,9
Lebensmittelchemie	1	1	100,0	-	0,0
Vermessungswesen	5	4	80,0	1	20,0
fakultätsfrei	-	-	-	-	-
Alt-Katholische Theologie	-	-	-	-	-
B-IT	-	-	-	-	-
Gesamt	531	263	49,5	140	26,4

2.5.2 Abbildung 4: Promovierte nach Alter und Geschlecht im Studienjahr 2022/23

● Frauen ● Männer / divers / K.A.



	< 25	25-29	30-34	35-39	40-44	45-49	50-54	>= 55
gesamt	1	189	249	65	16	4	6	1
Frauen	0	95	119	35	8	3	3	0
Männer / divers / K.A.	1	94	130	30	8	1	3	1

Durchschnittsalter aller Promovierten: 31,59 Jahre.

2.5.3 Promotionen in den Studienjahren 2018/19 bis 2022/23

Fakultäten	Studienjahr 2018/19	Studienjahr 2019/20	Studienjahr 2020/21	Studienjahr 2021/22	Studienjahr 2022/23
Katholisch-Theologische Fakultät	3	6	3	5	3
davon Frauen in %	33,3	-	33,3	-	66,7
internationale Promovierte in %	33,3	16,7	33,3	20,0	-
Evangelisch-Theologische Fakultät	5	1	5	1	-
davon Frauen in %	60,0	100,0	60,0	100,0	-
internationale Promovierte in %	0,0	-	-	-	-
Rechts- und Staatswissenschaftliche Fakultät	57	52	68	46	47
davon Frauen in %	26,3	36,5	36,8	47,8	31,9
internationale Promovierte in %	10,5	15,4	8,8	8,7	14,9
Medizinische Fakultät	212	165	198	219	195
davon Frauen in %	63,2	57,6	59,1	58,4	64,1
internationale Promovierte in %	11,8	12,1	15,2	14,2	16,4
Philosophische Fakultät ¹⁾	67	68	90	60	28
davon Frauen in %	50,7	58,8	60,0	51,7	50,0
internationale Promovierte in %	19,4	23,5	34,4	23,3	50,0
Mathematisch-Theologische Fakultät	253	238	243	227	205
davon Frauen in %	39,5	39,1	33,3	34,4	37,1
internationale Promovierte in %	36,8	32,8	32,5	30,8	30,7
Agrar-, Ernährungs- & Ingenieurw. Fakultät	80	57	61	65	53
davon Frauen in %	45,0	54,4	49,2	46,2	58,5
internationale Promovierte in %	47,5	43,9	50,8	49,2	45,3
fakultätsfrei ²⁾	0	0	0	0	0
davon Frauen in %	-	-	-	-	-
internationale Promovierte in %	-	-	-	-	-
Gesamt	677	587	668	623	531
davon Frauen in %	47,7	47,5	46,6	46,5	49,5
internationale Promovierte in %	26,0	25,2	26,6	24,4	26,4

¹⁾ Die Promotionen des Promotionsfaches Erziehungswissenschaft (Lehrerbildung) werden in der Philosophischen Fakultät gezählt. Unter dem Fakultätsübergreifenden Bonner Zentrum für Lehrerbildung erscheinen daher keine Promotionen.

²⁾ Promotionen von ZEI/ZEF sind in den jeweiligen Fakultätssummen enthalten.

2.6 PROMOVIERENDE

2.6.1 Promovierende auf Fakultätsebene 2023¹⁾

Fakultät	gesamt	Frauen		international	
		Anzahl	in %	Anzahl	in %
Katholisch-Theologische Fakultät	55	21	38,2	10	18,2
davon in strukturierten Programmen	-	-	-	-	-
Evangelisch-Theologische Fakultät	37	15	40,5	6	16,2
davon in strukturierten Programmen	3	2	66,7	1	33,3
Rechts- und Staatswissenschaftliche Fakultät	365	136	37,3	63	17,3
davon in strukturierten Programmen	112	32	28,6	32	28,6
Medizinische Fakultät	2.321	1.494	64,4	433	18,7
davon in strukturierten Programmen	531	343	64,6	230	43,3
Philosophische Fakultät	1.517	897	59,1	427	28,1
davon in strukturierten Programmen	354	240	67,8	181	51,1
Mathematisch-Theologische Fakultät	1.697	684	40,3	576	33,9
davon in strukturierten Programmen	743	282	38,0	260	35,0
Agrar-, Ernährungs- & Ingenieurw. Fakultät	583	300	51,5	274	47,0
davon in strukturierten Programmen	264	143	54,2	150	56,8
Gesamt	6.575	3.547	53,9	1.789	27,2
davon in strukturierten Programmen	2.007	1.042	51,9	854	42,6

¹⁾ Gemäß amtlicher Promovierendenstatistik zum Stichtag 1.12.2023 auf Basis der bei den Fakultäten registrierten Promovierenden.



Foto: Bernadett Yehdou/Uni Bonn

2.6.2 Strukturierte Promotionsprogramme 2023

Titel	Anzahl
Bonn International Graduate Schools	12
Bonn-Cologne Graduate School of Physics and Astronomy (BCGS)	
Bonn Graduate School of Economics (BGSE)	
Bonn International Graduate School for Development Research (BIGS-DR)	
Bonn International Graduate School of Chemistry (BIGS Chemistry)	
Bonn International Graduate School of Clinical and Population Sciences (BIGS-CPS)	
Bonn International Graduate School of Drug Sciences (BIGS DrugS)	
Bonn International Graduate School of Immunosciences and Infection	
Bonn International Graduate School of Life and Medical Sciences (BIGS-LIMES)	
Bonn International Graduate School of Mathematics (BIGS-M)	
Bonn International Graduate School of Neuroscience (BIGS Neuroscience)	
Bonn International Graduate School of Oriental and Asian Studies (BIGS-OAS)	
Bonn International Graduate School Land and Food (BIGS Land and Food)	
Promotionsprogramme in Exzellenzclustern*	6
DFG Graduiertenkollegs	5
Integrierte Graduiertenkollegs in einem SFB oder SFB/TR	6
NRW-Graduiertenschule	1
International Max Planck Research Schools (IMPRS)	4
Marie Curie Initial Training Networks	4
Weitere Promotionsprogramme	9

* Programme der Cluster sind teilweise auch BIGS.

3.

LEHRE



Foto: Volker Lannert/Uni Bonn

3.1 STUDIENFÄCHER UND ABSCHLUSSARTEN IM WINTERSEMESTER 2022/23

Fakultät	Studienfach	Abschlussart
Katholisch-Theologische Fakultät	Katholische Religionslehre	Bachelor für das Lehramt Berufskolleg ¹⁾
		Bachelor für das Lehramt Gymnasium /Gesamtschule ¹⁾
		Master of Education (Lehramt an Gymnasium /Gesamtschule) ¹⁾
	Katholische Theologie	Bachelor of Arts
		Bachelor of Arts (Hauptfach) ²⁾
		Bachelor of Arts (Kernfach) ³⁾
		Bachelor of Arts (Ergänzungsfach) ⁴⁾
		Magister Theologiae /Kirchliches Examen
Evangelisch-Theologische Fakultät	Ecumenical Studies	Master of Arts
	Evangelische Religionslehre	Bachelor für das Lehramt Berufskolleg ¹⁾
		Bachelor für das Lehramt Gymnasium /Gesamtschule ¹⁾
		Master of Education (Lehramt an Gymnasium /Gesamtschule) ¹⁾
	Evangelische Theologie	Magister Theologiae /Kirchliches Examen
		Master of Arts
	Evangelische Theologie und Hermeneutik	Bachelor of Arts (Hauptfach) ²⁾
		Bachelor of Arts (Kernfach) ³⁾
		Bachelor of Arts (Ergänzungsfach) ⁴⁾
Rechts- und Staatswissenschaftliche Fakultät	Extended Ecumenical Studies	Master of Arts
	Deutsches Recht	Master of Laws
	Economics	Master of Science
	Law and Economics	Bachelor of Laws
	Rechtswissenschaft	Bachelor of Arts (Ergänzungsfach) ⁴⁾
		Staatsexamen
	Volkswirtschaftslehre	Bachelor of Science
Medizinische Fakultät	Wirtschaftswissenschaften	Bachelor of Arts (Hauptfach) ²⁾
	Wirtschaftswissenschaften	Bachelor of Arts (Ergänzungsfach) ⁴⁾
	Global Health – Risk Management and Hygiene Policies	Master (Weiterbildung)
	Hebammenwissenschaft	Bachelor of Science
	Humanmedizin	Staatsexamen
	Medical Immunosciences and Infection	Master of Science
	Neurosciences	Master of Science
Philosophische Fakultät	Zahnmedizin	Staatsexamen
	Altamerikanistik und Ethnologie	Bachelor of Arts (Hauptfach) ²⁾
		Bachelor of Arts (Ergänzungsfach) ⁴⁾
	Anthropology of the Americas	Master of Arts
	Applied Linguistics	Master of Arts
	Arabisch	Bachelor of Arts (Ergänzungsfach) ⁴⁾
	Archäologien	Bachelor of Arts (Hauptfach) ²⁾
		Bachelor of Arts (Kernfach) ³⁾

Fakultät	Studienfach	Abschlussart
Philosophische Fakultät	Archäologien	Bachelor of Arts (Ergänzungsfach) ⁴⁾
	Archäologische Wissenschaften	Master of Arts
	Asiatische und Islamische Kunst- geschichte	Bachelor of Arts (Hauptfach) ²⁾
	Asienwissenschaften	Bachelor of Arts (Kernfach) ³⁾
		Master of Arts
	Bengalisch	Bachelor of Arts (Ergänzungsfach) ⁴⁾
	Chinesisch	Bachelor of Arts (Ergänzungsfach) ⁴⁾
	Dependency and Slavery Studies	Master of Arts
		Bachelor für das Lehramt Berufskolleg ¹⁾
	Deutsch	Bachelor für das Lehramt Gymnasium /Gesamtschule ¹⁾
		Master of Education (Lehramt an Gymnasium /Gesamtschule) ¹⁾
		Bachelor of Arts
	Deutsch - Französische Studien	Master of Arts
		Bachelor of Arts
	Deutsch - Italienische Studien	Master of Arts
	Deutsch als Zweit- und Fremdsprache	Bachelor of Arts (Hauptfach) ²⁾
		Bachelor für das Lehramt Berufskolleg ¹⁾
	Englisch	Bachelor für das Lehramt Gymnasium /Gesamtschule ¹⁾
		Master of Education (Lehramt an Gymnasium /Gesamtschule) ¹⁾
	English Literatures and Cultures	Master of Arts
		Bachelor of Arts (Hauptfach) ²⁾
	English Studies	Bachelor of Arts (Kernfach) ³⁾
		Bachelor of Arts (Ergänzungsfach) ⁴⁾
	Europäische und Asiatische Kunst- geschichte	Master of Arts
	European Studies – Governance and Regulation (ZEI)	Master (Weiterbildung)
		Bachelor für das Lehramt Berufskolleg ¹⁾
		Bachelor für das Lehramt Gymnasium /Gesamtschule ¹⁾
	Französisch	Bachelor of Arts (Hauptfach) ²⁾
		Bachelor of Arts (Ergänzungsfach) ⁴⁾
		Master of Education (Lehramt an Gymnasium /Gesamtschule) ¹⁾
	German and Comparative Literature	Master of Arts
	Germanistik	Bachelor of Arts (Hauptfach) ²⁾
		Master of Arts
	Germanistik, Vergleichende Literatur- und Kulturwissenschaft	Bachelor of Arts (Kernfach) ³⁾
		Bachelor of Arts (Ergänzungsfach) ⁴⁾
		Bachelor für das Lehramt Gymnasium /Gesamtschule ¹⁾
		Bachelor of Arts (Hauptfach) ²⁾
	Geschichte	Bachelor of Arts (Kernfach) ³⁾
		Bachelor of Arts (Ergänzungsfach) ⁴⁾
		Master of Education (Lehramt an Gymnasium /Gesamtschule) ¹⁾
		Master of Arts
	Griechisch	Bachelor für das Lehramt Gymnasium /Gesamtschule ¹⁾

Fakultät	Studienfach	Abschlussart
Philosophische Fakultät	Griechisch	Master of Education (Lehramt an Gymnasium /Gesamtschule) ¹⁾
	Griechische Literatur der Antike und ihr Fortleben	Bachelor of Arts (Hauptfach) ²⁾
	Griechische und lateinische Literatur der Antike und ihr Fortleben	Bachelor of Arts (Ergänzungsfach) ⁴⁾
	Hindi	Bachelor of Arts (Ergänzungsfach) ⁴⁾
	Hispanistik	Bachelor of Arts (Hauptfach) ²⁾
		Bachelor of Arts (Ergänzungsfach) ⁴⁾
	Indonesisch	Bachelor of Arts (Ergänzungsfach) ⁴⁾
	Interreligiöse Studien - Philosophie der Religionen	Master of Arts
	Italianistik	Bachelor of Arts (Hauptfach) ²⁾
		Bachelor of Arts (Ergänzungsfach) ⁴⁾
	Italienisch	Bachelor für das Lehramt Gymnasium /Gesamtschule ¹⁾
		Master of Education (Lehramt an Gymnasium /Gesamtschule) ¹⁾
	Japanisch	Bachelor of Arts (Ergänzungsfach) ⁴⁾
	Keltologie	Bachelor of Arts (Ergänzungsfach) ⁴⁾
	Komparatistik	Bachelor of Arts (Hauptfach) ²⁾
		Master of Arts
	Koreanisch	Bachelor of Arts (Ergänzungsfach) ⁴⁾
	Kulturanthropologie /Empirische Kulturwissenschaft	Bachelor of Arts (Ergänzungsfach) ⁴⁾
	Kulturstudien zu Lateinamerika	Master of Arts
		Bachelor of Arts (Hauptfach) ²⁾
	Kunstgeschichte	Bachelor of Arts (Kernfach) ³⁾
		Bachelor of Arts (Ergänzungsfach) ⁴⁾
		Master of Arts
	Latein	Bachelor für das Lehramt Gymnasium /Gesamtschule ¹⁾
		Master of Education (Lehramt an Gymnasium /Gesamtschule) ¹⁾
	Lateinamerika- und Altamerika-studien	Bachelor of Arts (Kernfach) ³⁾
	Lateinische Literatur der Antike und ihr Fortleben	Bachelor of Arts (Hauptfach) ²⁾
	Linguistik	Master of Arts
	Medienwissenschaft	Bachelor of Arts (Hauptfach) ²⁾
		Master of Arts
	Mittelalterstudien	Master of Arts
	Mongolisch	Bachelor of Arts (Ergänzungsfach) ⁴⁾
	Mongolistik	Bachelor of Arts (Hauptfach) ²⁾
	Musik- und Klangkulturen der Moderne	Master of Arts
	Musikwissenschaft /Sound Studies	Bachelor of Arts (Hauptfach) ²⁾
	North American Studies	Master of Arts
	Persisch	Bachelor of Arts (Ergänzungsfach) ⁴⁾
		Bachelor of Arts (Hauptfach) ²⁾
	Philosophie	Bachelor of Arts (Kernfach) ³⁾
		Bachelor of Arts (Ergänzungsfach) ⁴⁾

Fakultät	Studienfach	Abschlussart
Philosophische Fakultät	Philosophie	Master of Arts
	Philosophie / Praktische Philosophie	Bachelor für das Lehramt Gymnasium / Gesamtschule ¹⁾ Master of Education (Lehramt an Gymnasium / Gesamtschule) ¹⁾
		Bachelor of Arts (Hauptfach) ²⁾
	Politik und Gesellschaft	Bachelor of Arts (Kernfach) ³⁾ Bachelor of Arts (Ergänzungsfach) ⁴⁾
	Politikwissenschaft	Master of Arts
	Politisch-Historische Studien	Master (Weiterbildung)
	Praktische Philosophie	Bachelor für das Lehramt Berufskolleg ¹⁾
	Provenienzforschung und Geschichte des Sammelns	Master of Arts
		Bachelor of Science
	Psychologie	Bachelor of Arts (Ergänzungsfach) ⁴⁾ Master of Science
	Rechtspsychologie – Schwerpunkt Begutachtung im Straf- und Zivilverfahren	Master (Weiterbildung)
	Rechtspsychologie – Schwerpunkt Psychologie im Straf- und Maßregelvollzug	Master (Weiterbildung)
	Renaissancestudien	Master of Arts
	Romanistik	Bachelor of Arts (Kernfach) ³⁾ Master of Arts
		Bachelor of Arts (Hauptfach) ²⁾
	Skandinavistik	Master of Arts
	Slavery Studies	Master of Arts
	Soziologie	Master of Arts
		Bachelor für das Lehramt Berufskolleg ¹⁾
	Spanisch	Bachelor für das Lehramt Gymnasium / Gesamtschule ¹⁾ Master of Education (Lehramt an Gymnasium / Gesamtschule) ¹⁾
	Spanische Kultur und europäische Identität	Master of Arts
	Sprache und Kommunikation in der globalisierten Mediengesellschaft	Bachelor of Arts (Hauptfach) ²⁾
	Südasienwissenschaft	Bachelor of Arts (Hauptfach) ²⁾
	Südostasienwissenschaft	Bachelor of Arts (Hauptfach) ²⁾
	Tibetisch	Bachelor of Arts (Ergänzungsfach) ⁴⁾
	Tibetologie	Bachelor of Arts (Hauptfach) ²⁾
	Transkulturelle Studien / Kulturanthropologie	Master of Arts
	Transnational European and East Asian Culture and History (TEACH)	Master of Arts
	Türkisch	Bachelor of Arts (Ergänzungsfach) ⁴⁾
	Vergleichende Religionswissenschaft	Bachelor of Arts (Hauptfach) ²⁾
	Vietnamesisch	Bachelor of Arts (Ergänzungsfach) ⁴⁾
	Wirtschaft-Politik / Sozialwissenschaften	Bachelor für das Lehramt Gymnasium / Gesamtschule ¹⁾ Master of Education (Lehramt an Gymnasium / Gesamtschule) ¹⁾
	Wirtschaftslehre / Politik	Bachelor für das Lehramt Berufskolleg ¹⁾

Fakultät	Studienfach	Abschlussart
Mathematisch-Natur- wissenschaftliche Fakultät	Arzneimittelforschung (Drug Research)	Master of Science
	Arzneimitteltheraphiesicherheit	Master (Weiterbildung)
	Astrophysik	Master of Science
	Biochemistry	Master of Science
	Biologie	Bachelor für das Lehramt Gymnasium/Gesamtschule ¹⁾
		Bachelor of Science
		Master of Education (Lehramt Gymnasium/Gesamtschule) ¹⁾
	Chemie	Bachelor für das Lehramt Gymnasium/Gesamtschule ¹⁾
		Bachelor für das Lehramt Berufskolleg ¹⁾
		Bachelor of Science
		Master of Education (Lehramt Gymnasium/Gesamtschule) ¹⁾
		Master of Science
	Chemistry	Master of Science
	Computer Science	Master of Science
	Cyber Security	Bachelor of Science
	Drug Regulatory Affairs	Master (Weiterbildung)
	Geochemie/Petrologie	Master of Science
	Geographie	Bachelor für das Lehramt Gymnasium/Gesamtschule ¹⁾
		Bachelor of Arts (Ergänzungsfach) ⁴⁾
		Bachelor of Science
		Master of Education (Lehramt Gymnasium/Gesamtschule) ¹⁾
		Master of Science
	Geography of Environmental Risks and Human Security	Master of Science
	Geologie	Master of Science
	Geowissenschaften	Bachelor of Science
	Immunobiology: from molecules to integrative systems	Master of Science
	Informatik	Bachelor für das Lehramt Berufskolleg ¹⁾
		Bachelor für das Lehramt Gymnasium/Gesamtschule ¹⁾
		Bachelor of Science
		Master of Education (Lehramt Gymnasium/Gesamtschule) ¹⁾
	Katastrophenvorsorge und Katastrophenmanagement	Master (Weiterbildung)
	Mathematics	Master of Science
	Mathematik	Bachelor für das Lehramt Berufskolleg ¹⁾
		Bachelor für das Lehramt Gymnasium/Gesamtschule ¹⁾
		Bachelor of Science
		Master of Education (Lehramt Gymnasium/Gesamtschule) ¹⁾
	Meteorologie und Geophysik	Bachelor of Science
	Mikrobiologie	Master of Science
	Molecular Cell Biology	Master of Science
	Molekulare Biomedizin	Bachelor of Science
	Organismic Biology, Evolutionary Biology and Palaeobiology	Master of Science
	Paläontologie	Master of Science
	Pharmazie	Staatsexamen

Fakultät	Studienfach	Abschlussart
Mathematisch-Naturwissenschaftliche Fakultät	Physik	Bachelor für das Lehramt Berufskolleg ¹⁾
		Bachelor für das Lehramt Gymnasium /Gesamtschule ¹⁾
		Bachelor of Science
		Master of Education (Lehramt Gymnasium /Gesamtschule) ¹⁾
		Master of Science
	Physik der Erde und Atmosphäre	Master of Science
	Plant Sciences	Master of Science
Agrar-, Ernährungs- und Ingenieurwissenschaftliche Fakultät	Agrarwissenschaft	Bachelor für das Lehramt Berufskolleg ¹⁾
		Master of Education (Lehramt Berufskolleg) Große berufliche Fachrichtung ⁵⁾
	Agrarwissenschaften	Bachelor of Science
	Agricultural and Food Economics	Master of Science
	Agricultural Sciences and Resource Management in the Tropics and Subtropics – ARTS	Master of Science
	Ernährungs- und Hauswirtschaftswissenschaft	Bachelor für das Lehramt Berufskolleg ¹⁾
		Master of Education (Lehramt Berufskolleg) Große berufliche Fachrichtung ⁵⁾
	Ernährungs- und Lebensmittelwissenschaften	Bachelor of Science
	Ernährungswissenschaften	Master of Science
	Geodäsie und Geoinformation	Bachelor of Science
		Master of Science
	Geodetic Engineering	Master of Science
	Lebensmittelchemie	Staatsexamen
	Lebensmitteltechnologie (Lebensmitteltechnik)	Master of Education (Lehramt Berufskolleg) Kleine berufliche Fachrichtung ⁶⁾
	Markt und Konsum	Master of Education (Lehramt Berufskolleg) Kleine berufliche Fachrichtung ⁶⁾
	Molekulare Lebensmitteltechnologie	Master of Science
	Naturschutz und Landschaftsökologie	Master of Science
	Nutzpflanzenwissenschaften	Master of Science
	Pflanzenwissenschaften (Pflanzenbau)	Master of Education (Lehramt Berufskolleg) Kleine berufliche Fachrichtung ⁶⁾
	Tierwissenschaften	Master of Science
	Tierwissenschaften (Tierhaltung)	Master of Education (Lehramt Berufskolleg) Kleine berufliche Fachrichtung ⁶⁾
	Wirtschafts- und Sozialwissenschaften des Landbaus	Master of Education (Lehramt Berufskolleg) Kleine berufliche Fachrichtung ⁶⁾
fakultätsfrei	Alt-Katholische und Ökumenische Theologie	Master of Arts
	Life Science Informatics (B-IT)	Master of Science

¹⁾ Für diese Lehramtsfächer erfolgt die Immatrikulation jeweils in Verbindung mit einem weiteren Lehramtsfach sowie dem Fach Bildungswissenschaften.

²⁾ Für diese Hauptfach-Studiengänge erfolgt die Immatrikulation jeweils in Verbindung mit einem weiteren Hauptfach (Zwei-Fach-Modell).

³⁾ Für diese Kernfach-Studiengänge erfolgt die Immatrikulation jeweils in Verbindung mit einem Ergänzungsfach (Kern-/Ergänzungsfachmodell).

⁴⁾ Für diese Ergänzungsfach-Studiengänge erfolgt die Immatrikulation jeweils in Verbindung mit einem Kernfach (Kern-/Ergänzungsfachmodell).

⁵⁾ Für die Großen beruflichen Fachrichtungen erfolgt die Immatrikulation jeweils in Verbindung mit einer Kleinen beruflichen Fachrichtung sowie dem Fach Bildungswissenschaften.

⁶⁾ Für die Kleinen beruflichen Fachrichtungen erfolgt die Immatrikulation jeweils in Verbindung mit einer Großen beruflichen Fachrichtung sowie dem Fach Bildungswissenschaften.

3.2 STUDIERENDE ALLGEMEIN

3.2.1 Studierende allgemein – Personen im Wintersemester 2022/23 ¹⁾

Fakultät und Lehreinheit	gesamt	davon Frauen		internationale Studierende		Studierende in Regelstudienzeit	
		Anzahl	in %	Anzahl	in %	Anzahl	in %
Katholisch-Theologische Fakultät	234	126	53,8	9	3,8	169	72,2
Katholische Theologie	234	126	53,8	9	3,8	169	72,2
Evangelisch-Theologische Fakultät	349	180	51,6	33	9,5	167	47,9
Evangelische Theologie	349	180	51,6	33	9,5	167	47,9
Rechts- und Staatswissenschaftl. Fakultät	5.822	3.022	51,9	789	13,6	3.541	60,8
Rechtswissenschaft	4.091	2.392	58,5	207	5,1	2.381	58,2
Wirtschaftswissenschaften	1.731	630	36,4	582	33,6	1.160	67,0
Medizinische Fakultät	3.205	2.196	68,5	412	12,9	2.769	86,4
Medizin	2.660	1.837	69,1	329	12,4	2.383	89,6
Zahnmedizin	545	359	65,9	83	15,2	386	70,8
Philosophische Fakultät	9.442	6.349	67,2	1.188	12,6	5.513	58,4
Anglistik	1.359	1.049	77,2	240	17,7	784	57,7
Archäologie	313	177	56,5	15	4,8	202	64,5
Asienwissenschaften	850	598	70,4	168	19,8	422	49,6
Ethnologie	169	128	75,7	38	22,5	82	48,5
Germanistik	1.097	854	77,8	87	7,9	653	59,5
Geschichte	941	380	40,4	112	11,9	569	60,5
Klassische Philologie	78	42	53,8	2	2,6	34	43,6
Kunstgeschichte	550	452	82,2	49	8,9	351	63,8
Medienwissenschaft	530	419	79,1	65	12,3	314	59,2
Musikwissenschaft	146	64	43,8	12	8,2	79	54,1
Philosophie	731	326	44,6	75	10,3	390	53,4
Psychologie	991	811	81,8	56	5,7	697	70,3
Romanistik	561	434	77,4	151	26,9	341	60,8
Sozialwissenschaften	1.126	615	54,6	118	10,5	595	52,8
Mathem.-Naturwissenschaftl. Fakultät	9.534	4.182	43,9	1.696	17,8	6.104	64,0
Biologie	1.150	755	65,7	177	15,4	828	72,0
Chemie	730	317	43,4	170	23,3	511	70,0
Geographie	1.179	552	46,8	88	7,5	675	57,3
Geowissenschaften	413	167	40,4	20	4,8	287	69,5
Informatik	1.626	312	19,2	359	22,1	847	52,1
Life and Medical Sciences (LIMES)	368	285	77,4	92	25,0	282	76,6
Mathematik	1.195	321	26,9	311	26,0	869	72,7
Meteorologie	136	70	51,5	8	5,9	80	58,8

Fakultät und Lehreinheit	gesamt	davon Frauen		internationale Studierende		Studierende in Regelstudienzeit	
		Anzahl	in %	Anzahl	in %	Anzahl	in %
Pharmazie	1.111	805	72,5	202	18,2	681	61,3
Physik	1.626	598	36,8	269	16,5	1.044	64,2
Fakultät 7	2.757	1.706	61,9	388	14,1	1.605	58,2
Agrar	2.362	1.548	65,5	293	12,4	1.369	58,0
Lebensmittelchemie	104	72	69,2	6	5,8	70	67,3
Vermessungswesen	291	86	29,6	89	30,6	166	57,0
fakultätsfrei	101	57	56,4	72	71,3	57	56,4
Alt-Katholische Theologie	24	8	33,3	2	8,3	11	45,8
Bonn-Aachen International Center for Information Technology (B-IT)	77	49	63,6	70	90,9	46	59,7
Gesamtergebnis	31.444	17.818	56,7	4.587	14,6	19.925	63,4

¹⁾ Studierende ohne eingeschriebene Promovierende, darunter 48 Personen mit Geschlechtsangabe divers oder unbekannt/keine Angabe.

²⁾ Belegungen im Weiterbildungsmaster European Studies – Governance and Regulation (ZEI).
Gemäß Statut ist das ZEI eine gemeinsame Einrichtung der Philosophischen und der Rechts- und Staatswissenschaftlichen Fakultät.

3.2.2 Studierende allgemein – Zeitreihe der Wintersemester von 2019/20 bis 2023/24 ¹⁾

Abbildung 5: Studierende von WiSe 2019/20 bis WiSe 2023/24



Aufgrund der geringen Zahlen wird hier auf die grafische Darstellung der Studierenden in fakultätsfreien Studiengängen verzichtet.

Fakultät	Winter- semester 2019/20	Winter- semester 2020/21	Winter- semester 2021/22	Winter- semester 2022/23	Winter- semester 2023/24
Katholisch-Theologische Fakultät	217	204	184	324	234
davon Frauen in %	48,8	51,5	48,4	54,0	53,8
international in %	6,0	5,9	3,8	3,4	3,8
in Regelstudienzeit in %	55,8	53,9	52,7	73,8	72,2
Evangelisch-Theologische Fakultät	721	649	539	496	349
davon Frauen in %	57,3	54,5	52,5	52,6	51,6
international in %	8,5	9,9	10,2	9,9	9,5
in Regelstudienzeit in %	68,1	60,7	53,8	48,8	47,9
Rechts- und Staatswissenschaftl. Fakultät	5.870	6.008	5.839	5.732	5.822
davon Frauen in %	51,7	52,3	52,3	52,6	51,9
international in %	10,9	11,2	12,7	13,5	13,6
in Regelstudienzeit in %	63,6	64,1	63,0	60,2	60,8
Medizinische Fakultät	2.980	2.980	3.011	3.122	3.205
davon Frauen in %	65,3	66,5	67,5	68,0	68,5
international in %	13,6	13,6	13,6	12,9	12,9
in Regelstudienzeit in %	85,7	86,8	87,2	87,3	86,4
Philosophische Fakultät	10.733	10.447	10.181	10.084	9.442
davon Frauen in %	68,0	68,3	68,1	67,4	67,2
international in %	12,2	11,2	12,1	12,0	12,6
in Regelstudienzeit in %	65,2	61,9	61,6	60,1	58,4
Mathem.-Naturwissenschaftl. Fakultät	11.022	10.612	10.422	10.440	9.534
davon Frauen in %	45,5	44,9	44,4	45,1	43,9
international in %	14,6	14,9	15,4	15,2	17,8
in Regelstudienzeit in %	69,1	65,4	63,5	63,1	64,0
Agrar-, Ernährungs- & Ingenieurw. Fakultät	3.333	3.478	3.139	2.900	2.757
davon Frauen in %	61,4	61,9	61,5	62,3	61,9
international in %	11,7	11,5	12,6	13,2	14,1
in Regelstudienzeit in %	64,7	67,1	63,9	60,5	58,2
fakultätsfrei	105	103	97	94	101
davon Frauen in %	42,9	46,6	55,7	57,4	56,4
international in %	63,8	67,0	71,1	69,1	71,3
in Regelstudienzeit in %	45,7	50,5	49,5	45,7	56,4
Gesamtergebnis	34.981	34.481	33.412	33.192	31.444
davon Frauen in %	56,9	57,1	56,9	57,1	56,7
international in %	12,8	12,7	13,5	13,5	14,6
in Regelstudienzeit in %	67,8	66,0	64,8	63,6	63,4

¹⁾ Personen, Angabe ohne eingeschriebene Promovierende.

3.3 STUDIERENDE GESAMT NACH ANGESTREBTEM ABSCHLUSS

3.3.1 Studierende gesamt nach angestrebtem Abschluss – Personen im Wintersemester 2023/24

Fakultät und Lehreinheit	St / KE / Mag Th		Bachelor (ohne Lehramt)		Master (ohne Lehramt und WB)	
	Gesamt	Anteil Frauen in %	Gesamt	Anteil Frauen in %	Gesamt	Anteil Frauen in %
Katholisch-Theologische Fakultät	116	47,4	104	60,6	0	-
Katholische Theologie	116	47,4	104	60,6	0	-
Evangelisch-Theologische Fakultät	266	51,9	35	60,0	22	22,7
Evangelische Theologie	266	51,9	35	60,0	22	22,7
Rechts- und Staatswissenschaftl. Fakultät	3.904	58,9	1.409	35,6	509	43,6
Rechtswissenschaft	3.904	58,9	147	50,3	40	50,0
Wirtschaftswissenschaften	0	-	1.262	33,9	469	43,1
Medizinische Fakultät	2.985	67,8	76	100,0	112	67,0
Medizin	2.440	68,3	76	100,0	112	67,0
Zahnmedizin	545	65,9	0	-	0	-
Philosophische Fakultät	0	-	5.545	65,9	2.715	70,1
Anglistik	0	-	772	77,6	304	80,3
Archäologie	0	-	269	54,3	44	70,5
Asienwissenschaften	0	-	545	67,5	305	75,4
Ethnologie	0	-	39	64,1	130	79,2
Germanistik	0	-	599	77,1	215	81,9
Geschichte	0	-	521	39,2	246	40,7
Klassische Philologie	0	-	25	56,0	17	41,2
Kunstgeschichte	0	-	410	82,0	140	82,9
Medienwissenschaft	0	-	305	78,0	225	80,4
Musikwissenschaft	0	-	127	45,7	19	31,6
Philosophie	0	-	510	46,3	159	42,1
Psychologie	0	-	498	79,5	389	83,3
Romanistik	0	-	315	74,6	97	84,5
Sozialwissenschaften	0	-	610	55,1	425	55,5
Mathem.-Naturwissenschaftl. Fakultät	848	72,9	5.334	40,3	2.495	39,8
Biologie	0	-	651	65,3	373	63,8
Chemie	0	-	430	45,6	215	40,5
Geographie	0	-	649	47,3	346	56,9
Geowissenschaften	0	-	357	40,9	56	37,5
Informatik	0	-	1.111	18,3	492	21,3
Life and Medical Sciences (LIMES)	0	-	211	82,0	157	71,3

Lehramt			Master Weiterbildung		Gesamt	
Bachelor	Master	Anteil Frauen in %	Gesamt	Anteil Frauen in %	Gesamt	Anteil Frauen in %
12	2	57,1	0	-	234	53,8
12	2	57,1	0	-	234	53,8
18	8	61,5	0	-	349	51,6
18	8	61,5	0	-	349	51,6
0	0	-	0	-	5.822	51,9
0	0	-	0	-	4.091	58,5
0	0	-	0	-	1.731	36,4
0	0	-	32	62,5	3.205	68,5
0	0	-	32	62,5	2.660	69,1
0	0	-	0	-	545	65,9
701	331	65,5	150	78,0	9.442	67,2
187	96	72,8	0	-	1.359	77,2
0	0	-	0	-	313	56,5
0	0	-	0	-	850	70,4
0	0	-	0	-	169	75,7
178	105	76,3	0	-	1.097	77,8
135	39	43,7	0	-	941	40,4
17	19	58,3	0	-	78	53,8
0	0	-	0	-	550	82,2
0	0	-	0	-	530	79,1
0	0	-	0	-	146	43,8
52	10	37,1	0	-	731	44,6
0	0	-	104	87,5	991	81,8
98	51	78,5	0	-	561	77,4
34	11	37,8	46	56,5	1.126	54,6
352	133	48,5	372	49,2	9.534	43,9
77	49	73,0	0	-	1.150	65,7
65	20	40,0	0	-	730	43,4
0	0	-	184	26,1	1.179	46,8
0	0	-	0	-	413	40,4
23	0	17,4	0	-	1.626	19,2
0	0	-	0	-	368	77,4

Fakultät und Lehreinheit	St / KE / Mag Th		Bachelor (ohne Lehramt)		Master (ohne Lehramt und WB)	
	Gesamt	Anteil Frauen in %	Gesamt	Anteil Frauen in %	Gesamt	Anteil Frauen in %
Mathematik	0	-	522	28,4	450	16,7
Meteorologie	0	-	117	49,6	19	63,2
Pharmazie	848	72,9	0	-	75	69,3
Physik	0	-	1.286	38,6	312	30,4
Agrar-, Ernährungs- & Ingenieurw. Fakultät	104	69,2	1.579	60,4	950	62,3
Agrar-, Forst- und Ernährungswissenschaften	0	-	1.420	63,7	818	68,0
Lebensmittelchemie	104	69,2	0	-	0	-
Vermessungswesen	0	-	159	31,4	132	27,3
fakultätsfrei	6	33,3	0	-	95	57,9
Alt-Katholische Theologie	6	33,3	0	-	18	33,3
Bonn-Aachen International Center for Information Technology (B-IT)	0	-	0	-	77	63,6
Gesamtergebnis	8.229	63,3	14.082	52,7	6.898	55,8

KE = Kirchliches Examen, Mag Th = Magister Theologiae, St = Staatsexamen, WB = Weiterbildung

3.3.2 Studierende gesamt nach angestrebtem Abschluss – Fälle im Wintersemester 2023/24

Fakultät und Lehreinheit	St / KE / Mag Th		Bachelor (ohne Lehramt)		Master (ohne Lehramt und WB)	
	Gesamt	Anteil Frauen in %	Gesamt	Anteil Frauen in %	Gesamt	Anteil Frauen in %
Katholisch-Theologische Fakultät	130	45,4	151	57,0	0	-
Katholische Theologie	130	45,4	151	57,0	0	-
Evangelisch-Theologische Fakultät	280	51,8	81	56,8	22	22,7
Evangelische Theologie	280	51,8	81	56,8	22	22,7
Rechts- und Staatswissenschaftl. Fakultät	3.969	58,6	1.865	39,7	520	43,1
Rechtswissenschaft	3.969	58,6	329	55,6	40	50,0
Wirtschaftswissenschaften	0	-	1.536	36,3	480	42,5
Medizinische Fakultät	2.991	67,8	77	100,0	112	67,0
Medizin	2.444	68,2	77	100,0	112	67,0
Zahnmedizin	547	65,8	0	-	0	-
Philosophische Fakultät	0	-	10.614	65,1	2.843	70,2
Anglistik	0	-	1.416	74,6	320	80,6
Archäologie	0	-	547	53,2	47	72,3
Asienwissenschaften	0	-	1.178	66,8	314	75,2
Ethnologie	0	-	215	62,3	135	79,3
Germanistik	0	-	1.191	75,1	233	81,5
Geschichte	0	-	1.107	43,5	260	41,2
Klassische Philologie	0	-	113	50,4	19	47,4

Lehramt			Master Weiterbildung		Gesamt	
Bachelor	Master	Anteil Frauen in %	Gesamt	Anteil Frauen in %	Gesamt	Anteil Frauen in %
165	58	43,9	0	-	1.195	26,9
0	0	-	0	-	136	51,5
0	0	-	188	71,8	1.111	72,5
22	6	25,0	0	-	1.626	36,8
92	32	71,0	0	-	2.757	61,9
92	32	71,0	0	-	2.362	65,5
0	0	-	0	-	104	69,2
0	0	-	0	-	291	29,6
0	0	-	0	-	101	56,4
0	0	-	0	-	24	33,3
0	0	-	0	-	77	63,6
1.175	506	60,9	554	57,8	31.444	56,7

Lehramt			Master Weiterbildung		Gesamt	
Bachelor	Master	Anteil Frauen in %	Gesamt	Anteil Frauen in %	Gesamt	Anteil Frauen in %
57	16	64,4	0	-	354	54,2
57	16	64,4	0	-	354	54,2
45	16	60,7	0	-	444	52,5
45	16	60,7	0	-	444	52,5
0	0	-	0	-	6.354	51,8
0	0	-	0	-	4.338	58,3
0	0	-	0	-	2.016	37,8
0	0	-	32	62,5	3.212	68,5
0	0	-	32	62,5	2.665	69,0
0	0	-	0	-	547	65,8
1.440	686	66,3	154	77,3	15.737	66,3
298	152	71,6	0	-	2.186	74,8
0	0	-	0	-	594	54,7
0	0	-	0	-	1.492	68,6
0	0	-	0	-	350	68,9
280	145	74,8	0	-	1.849	75,9
271	116	49,6	0	-	1.754	44,5
55	38	52,7	0	-	225	51,1

Fakultät und Lehreinheit	St / KE / Mag Th		Bachelor (ohne Lehramt)		Master (ohne Lehramt und WB)	
	Gesamt	Anteil Frauen in %	Gesamt	Anteil Frauen in %	Gesamt	Anteil Frauen in %
Kunstgeschichte	0	-	805	76,0	158	82,3
Medienwissenschaft	0	-	521	80,8	227	80,6
Musikwissenschaft	0	-	182	50,5	19	31,6
Philosophie	0	-	1.101	51,0	181	42,5
Psychologie	0	-	718	77,6	392	83,4
Romanistik	0	-	633	75,4	107	86,0
Sozialwissenschaften	0	-	887	54,7	431	55,5
Mathem.-Naturwissenschaftl. Fakultät	850	72,8	5.696	40,3	2.549	39,6
Biologie	0	-	658	65,3	375	64,0
Chemie	0	-	446	44,6	217	40,6
Geographie	0	-	763	48,9	347	56,8
Geowissenschaften	0	-	376	41,8	57	36,8
Informatik	0	-	1.187	18,4	517	21,7
Life and Medical Sciences (LIMES)	0	-	211	82,0	157	71,3
Mathematik	0	-	563	27,7	462	16,9
Meteorologie	0	-	127	48,0	21	57,1
Pharmazie	850	72,8	0	-	77	70,1
Physik	0	-	1.365	38,6	319	29,8
Agrar-, Ernährungs- & Ingenieurw. Fakultät	106	67,9	1.600	60,3	957	62,3
Agrar-, Forst- und Ernährungswissenschaften	0	-	1.436	63,6	824	68,0
Lebensmittelchemie	106	67,9	0	-	0	-
Vermessungswesen	0	-	164	31,1	133	27,1
Bonner Zentrum für Lehrerbildung (BZL)	0	-	0	-	0	-
Bildungswissenschaften	0	-	0	-	0	-
fakultätsfrei	6	33,3	0	-	96	57,3
Alt-Katholische Theologie	6	33,3	0	-	18	33,3
Bonn-Aachen International Center for Information Technology (B-IT)	0	-	0	-	78	62,8
Gesamtergebnis	8.332	63,0	20.084	55,3	7.099	55,8

¹⁾ Belegungen im Weiterbildungsmaster European Studies – Governance and Regulation (ZEI).

Gemäß Statut ist das ZEI eine gemeinsame Einrichtung der Philosophischen und der Rechts- und Staatswissenschaftlichen Fakultät.

KE = Kirchliches Examen, **Mag Th** = Magister Theologiae, **St** = Staatsexamen, **WB** = Weiterbildung

Lehramt			Master Weiterbildung		Gesamt	
Bachelor	Master	Anteil Frauen in %	Gesamt	Anteil Frauen in %	Gesamt	Anteil Frauen in %
0	0	-	0	-	963	77,1
0	0	-	0	-	748	80,7
0	0	-	0	-	201	48,8
179	57	58,1	0	-	1.518	51,1
0	0	-	106	87,7	1.216	80,3
258	127	81,6	0	-	1.125	78,5
99	51	51,3	48	54,2	1.516	54,6
788	258	49,2	376	48,9	10.517	43,9
122	58	70,6	0	-	1.213	65,7
131	38	47,3	0	-	832	44,1
108	44	55,3	185	25,9	1.447	48,5
0	0	-	0	-	433	41,1
102	21	28,5	0	-	1.827	20,0
0	0	-	0	-	368	77,4
242	80	48,8	0	-	1.347	29,0
0	0	-	0	-	148	49,3
0	0	-	191	71,2	1.118	72,4
83	17	32,0	0	-	1.784	36,7
134	64	70,2	0	-	2.861	61,9
134	64	70,2	0	-	2.458	65,6
0	0	-	0	-	106	67,9
0	0	-	0	-	297	29,3
1.229	520	61,3	0	-	1.749	61,3
1.229	520	61,3	0	-	1.749	61,3
0	0	-	0	-	102	55,9
0	0	-	0	-	24	33,3
0	0	-	0	-	78	62,8
3.693	1.560	61,3	562	57,5	41.330	57,7

3.4 FACHANFÄNGER*INNEN NACH ANGESTREBTEM ABSCHLUSS

3.4.1 Fachanfänger*innen nach angestrebtem Abschluss – Personen im Wintersemester 2023/24

Fakultät und Lehreinheit	St / KE / Mag Th		Bachelor (ohne Lehramt)		Master (ohne Lehramt und WB)	
	Gesamt	Anteil Frauen in %	Gesamt	Anteil Frauen in %	Gesamt	Anteil Frauen in %
Katholisch-Theologische Fakultät	9	44,4	31	51,6	0	-
Katholische Theologie	9	44,4	31	51,6	0	-
Evangelisch-Theologische Fakultät	14	57,1	11	45,5	9	-
Evangelische Theologie	14	57,1	11	45,5	9	-
Rechts- und Staatswissenschaftl. Fakultät	378	64,6	460	38,7	145	39,3
Rechtswissenschaft	378	64,6	33	69,7	0	-
Wirtschaftswissenschaften	0	-	427	36,3	145	39,3
Medizinische Fakultät	416	66,1	26	100,0	40	62,5
Medizin	332	65,7	26	100,0	40	62,5
Zahnmedizin	84	67,9	0	-	0	-
Philosophische Fakultät	0	-	1.605	65,4	575	69,7
Anglistik	0	-	254	73,6	60	83,3
Archäologie	0	-	95	54,7	7	85,7
Asienwissenschaften	0	-	128	62,5	54	66,7
Ethnologie	0	-	9	77,8	24	75,0
Germanistik	0	-	169	78,7	37	70,3
Geschichte	0	-	158	39,9	60	36,7
Klassische Philologie	0	-	4	75,0	3	100,0
Kunstgeschichte	0	-	154	79,2	21	90,5
Medienwissenschaft	0	-	89	71,9	51	82,4
Musikwissenschaft	0	-	36	50,0	5	-
Philosophie	0	-	150	52,0	20	65,0
Psychologie	0	-	128	79,7	112	83,0
Romanistik	0	-	87	73,6	18	83,3
Sozialwissenschaften	0	-	144	52,8	103	56,3
Mathem.-Naturwissenschaftl. Fakultät	88	73,9	1.486	45,2	650	41,8
Biologie	0	-	206	66,5	118	63,6
Chemie	0	-	154	53,9	39	43,6
Geographie	0	-	162	46,9	94	61,7
Geowissenschaften	0	-	142	48,6	9	55,6
Informatik	0	-	234	20,9	106	25,5
Life and Medical Sciences (LIMES)	0	-	70	85,7	47	72,3

Lehramt			Master Weiterbildung		Gesamt	
Bachelor	Master	Anteil Frauen in %	Gesamt	Anteil Frauen in %	Gesamt	Anteil Frauen in %
4	0	50,0	0	-	44	50,0
4	0	50,0	0	-	44	50,0
6	3	77,8	0	-	43	46,5
6	3	77,8	0	-	43	46,5
0	0	-	0	-	983	48,7
0	0	-	0	-	411	65,0
0	0	-	0	-	572	37,1
0	0	-	17	70,6	499	67,7
0	0	-	17	70,6	415	67,7
0	0	-	0	-	84	67,9
167	65	70,3	46	60,9	2.458	66,8
36	23	79,7	0	-	373	76,1
0	0	-	0	-	102	56,9
0	0	-	0	-	182	63,7
0	0	-	0	-	33	75,8
50	14	79,7	0	-	270	77,8
40	11	51,0	0	-	269	41,3
3	3	83,3	0	-	13	84,6
0	0	-	0	-	175	80,6
0	0	-	0	-	140	75,7
0	0	-	0	-	41	43,9
5	1	50,0	0	-	176	53,4
0	0	-	27	74,1	267	80,5
22	8	80,0	0	-	135	76,3
11	5	43,8	19	42,1	282	52,8
110	27	53,3	64	51,6	2.425	45,9
22	9	87,1	0	-	355	67,3
23	5	46,4	0	-	221	51,1
0	0	-	33	30,3	289	49,8
0	0	-	0	-	151	49,0
17	0	17,6	0	-	357	22,1
0	0	-	0	-	117	80,3

Fakultät und Lehreinheit	St / KE / Mag Th		Bachelor (ohne Lehramt)		Master (ohne Lehramt und WB)	
	Gesamt	Anteil Frauen in %	Gesamt	Anteil Frauen in %	Gesamt	Anteil Frauen in %
Mathematik	0	-	185	24,9	132	12,1
Meteorologie	0	-	46	45,7	3	33,3
Pharmazie	88	73,9	0	-	21	81,0
Physik	0	-	287	45,3	81	27,2
Agrar-, Ernährungs- & Ingenieurw. Fakultät	15	80,0	448	60,5	243	63,0
Agrar-, Forst- und Ernährungswissenschaften	0	-	392	65,1	215	68,4
Lebensmittelchemie	15	80,0	0	-	0	-
Vermessungswesen	0	-	56	28,6	28	21,4
fakultätsfrei	0	-	0	-	32	62,5
Alt-Katholische Theologie	0	-	0	-	4	75,0
Bonn-Aachen International Center for Information Technology (B-IT)	0	-	0	-	28	60,7
Gesamtergebnis	920	66,1	4.067	54,5	1.694	54,8

KE = Kirchliches Examen, Mag Th = Magister Theologiae, St = Staatsexamen, WB = Weiterbildung

3.4.2 Fachanfänger*innen nach angestrebtem Abschluss – Fälle im Wintersemester 2023/24

Fakultät und Lehreinheit	St / KE / Mag Th		Bachelor (ohne Lehramt)		Master (ohne Lehramt und WB)	
	Gesamt	Anteil Frauen in %	Gesamt	Anteil Frauen in %	Gesamt	Anteil Frauen in %
Katholisch-Theologische Fakultät	11	45,5	47	51,1	0	-
Katholische Theologie	11	45,5	47	51,1	0	-
Evangelisch-Theologische Fakultät	16	56,2	27	48,1	9	-
Evangelische Theologie	16	56,2	27	48,1	9	-
Rechts- und Staatswissenschaftl. Fakultät	392	63,5	589	42,4	152	38,8
Rechtswissenschaft	392	63,5	62	71,0	0	-
Wirtschaftswissenschaften	0	-	527	39,1	152	38,8
Medizinische Fakultät	416	66,1	26	100,0	40	62,5
Medizin	332	65,7	26	100,0	40	62,5
Zahnmedizin	84	67,9	0	-	0	-
Philosophische Fakultät	0	-	3.161	65,5	604	70,0
Anglistik	0	-	451	72,3	61	83,6
Archäologie	0	-	191	51,8	8	87,5
Asienwissenschaften	0	-	300	62,0	57	66,7
Ethnologie	0	-	101	67,3	24	75,0
Germanistik	0	-	333	74,8	40	72,5
Geschichte	0	-	321	48,3	61	37,7
Klassische Philologie	0	-	37	70,3	3	100,0

Lehramt			Master Weiterbildung		Gesamt	
Bachelor	Master	Anteil Frauen in %	Gesamt	Anteil Frauen in %	Gesamt	Anteil Frauen in %
41	11	50,0	0	-	369	23,8
0	0	-	0	-	49	44,9
0	0	-	31	74,2	140	75,0
7	2	44,4	0	-	377	41,4
37	5	71,4	0	-	748	62,3
37	5	71,4	0	-	649	66,6
0	0	-	0	-	15	80,0
0	0	-	0	-	84	26,2
0	0	-	0	-	32	62,5
0	0	-	0	-	4	75,0
0	0	-	0	-	28	60,7
324	100	64,9	127	57,5	7.232	56,7

Lehramt			Master Weiterbildung		Gesamt	
Bachelor	Master	Anteil Frauen in %	Gesamt	Anteil Frauen in %	Gesamt	Anteil Frauen in %
25	2	59,3	0	-	85	52,9
25	2	59,3	0	-	85	52,9
19	3	59,1	0	-	74	47,3
19	3	59,1	0	-	74	47,3
0	0	-	0	-	1.133	49,2
0	0	-	0	-	454	64,5
0	0	-	0	-	679	39,0
0	0	-	17	70,6	499	67,7
0	0	-	17	70,6	415	67,7
0	0	-	0	-	84	67,9
381	140	70,1	47	59,6	4.333	66,6
78	27	75,2	0	-	617	73,9
0	0	-	0	-	199	53,3
0	0	-	0	-	357	62,7
0	0	-	0	-	125	68,8
80	27	81,3	0	-	480	76,0
77	30	57,0	0	-	489	48,9
10	9	52,6	0	-	59	66,1

Fakultät und Lehreinheit	St / KE / Mag Th		Bachelor (ohne Lehramt)		Master (ohne Lehramt und WB)	
	Gesamt	Anteil Frauen in %	Gesamt	Anteil Frauen in %	Gesamt	Anteil Frauen in %
Kunstgeschichte	0	-	300	75,7	28	85,7
Medienwissenschaft	0	-	136	75,7	53	83,0
Musikwissenschaft	0	-	45	53,3	5	-
Philosophie	0	-	380	58,2	26	57,7
Psychologie	0	-	179	78,2	112	83,0
Romanistik	0	-	186	75,3	21	85,7
Sozialwissenschaften	0	-	201	52,2	105	57,1
Mathem.-Naturwissenschaftl. Fakultät	88	73,9	1.548	45,0	663	42,1
Biologie	0	-	208	66,8	119	63,9
Chemie	0	-	164	52,4	41	43,9
Geographie	0	-	184	46,7	94	61,7
Geowissenschaften	0	-	144	49,3	10	50,0
Informatik	0	-	238	21,0	112	27,7
Life and Medical Sciences (LIMES)	0	-	70	85,7	47	72,3
Mathematik	0	-	190	24,7	135	12,6
Meteorologie	0	-	51	45,1	3	33,3
Pharmazie	88	73,9	0	-	21	81,0
Physik	0	-	299	45,2	81	27,2
Agrar-, Ernährungs- & Ingenieurw. Fakultät	15	80,0	454	60,1	244	63,1
Agrar-, Forst- und Ernährungswissenschaften	0	-	395	65,1	216	68,5
Lebensmittelchemie	15	80,0	0	-	0	-
Vermessungswesen	0	-	59	27,1	28	21,4
Bonner Zentrum für Lehrerbildung (BZL)	0	-	0	-	0	-
Bildungswissenschaften	0	-	0	-	0	-
fakultätsfrei	0	-	0	-	32	62,5
Alt-Katholische Theologie	0	-	0	-	4	75,0
Bonn-Aachen International Center for Information Technology (B-IT)	0	-	0	-	28	60,7
Gesamtergebnis	938	65,6	5.852	57,3	1.744	55,0

KE = Kirchliches Examen, Mag Th = Magister Theologiae, St = Staatsexamen, WB = Weiterbildung

Lehramt			Master Weiterbildung		Gesamt	
Bachelor	Master	Anteil Frauen in %	Gesamt	Anteil Frauen in %	Gesamt	Anteil Frauen in %
0	0	-	0	-	328	76,5
0	0	-	0	-	189	77,8
0	0	-	0	-	50	48,0
46	11	64,9	0	-	463	59,0
0	0	-	27	74,1	318	79,6
60	22	85,4	0	-	289	78,9
30	14	47,7	20	40,0	370	52,4
248	55	57,4	64	51,6	2.666	46,8
36	10	84,8	0	-	373	68,1
45	6	52,9	0	-	256	51,2
28	11	59,0	33	30,3	350	50,6
0	0	-	0	-	154	49,4
35	5	35,0	0	-	390	24,4
0	0	-	0	-	117	80,3
75	20	62,1	0	-	420	29,3
0	0	-	0	-	54	44,4
0	0	-	31	74,2	140	75,0
29	3	37,5	0	-	412	41,0
37	11	72,9	0	-	761	62,3
37	11	72,9	0	-	659	66,8
0	0	-	0	-	15	80,0
0	0	-	0	-	87	25,3
331	105	65,8	0	-	436	65,8
331	105	65,8	0	-	436	65,8
0	0	-	0	-	32	62,5
0	0	-	0	-	4	75,0
0	0	-	0	-	28	60,7
1.041	316	65,6	128	57,0	10.019	58,8

3.5 INTERNATIONALE STUDIERENDE

3.5.1 Internationale Studierende - Personen im Wintersemester 2023/24 nach Kontinent

Kontinent ¹⁾	gesamt	Frauen		Anteil an Gesamtzahl Studierender in %
		Anzahl	in %	
Afrika	335	143	42,7	1,07
Amerika	318	178	56,0	1,01
Asien	2.021	1.114	55,1	6,43
Australien und Ozeanien	14	4	28,6	0,04
Europa (ohne Deutschland)	1.874	1.094	58,4	5,96
unbekannt	25	10	40,0	0,08
Internationale Studierende	4.587	2.543	55,4	14,59
Deutschland	26.857	15.275	56,9	85,41
Gesamtergebnis	31.444	17.818	56,7	100,00

¹⁾ Nach erster Staatsangehörigkeit.



Foto: Bernadett Yehdou/Uni Bonn

3.5.2 Internationale Studierende - Personen im Wintersemester 2023/24 nach Staatsangehörigkeit

Staat ¹⁾	gesamt	Frauen		Anteil an Gesamtzahl Studierender in %
		Anzahl	in %	
China (VR)	531	320	60,26%	1,69%
Indien	332	163	49,10%	1,06%
Türkei	309	163	52,75%	0,98%
Italien	207	132	63,77%	0,66%
Iran	194	123	63,40%	0,62%
Arabische Republ.Syrien	165	77	46,67%	0,52%
Russische Föderation	161	97	60,25%	0,51%
Luxemburg	130	69	53,08%	0,41%
Spanien	108	52	48,15%	0,34%
Pakistan, Islamische Rep.	106	42	39,62%	0,34%
Ukraine	104	71	68,27%	0,33%
Ver. Staaten von Amerika	85	42	49,41%	0,27%
Korea, Republik	84	57	67,86%	0,27%
Polen	79	49	62,03%	0,25%
Griechenland	79	38	48,10%	0,25%
Bulgarien	76	58	76,32%	0,24%
Ägypten	72	27	37,50%	0,23%
Bangladesch	66	31	46,97%	0,21%
Frankreich	65	43	66,15%	0,21%
Aserbaidshan	62	30	48,39%	0,20%
Albanien	53	34	64,15%	0,17%
Österreich	52	31	59,62%	0,17%
Kolumbien	47	28	59,57%	0,15%
Rumänien	41	27	65,85%	0,13%
Vietnam	40	27	67,50%	0,13%
Georgien	40	32	80,00%	0,13%
Ghana	40	12	30,00%	0,13%
Mexiko	40	21	52,50%	0,13%
Sonstige Internationale Studierende	1.219	647	53,08%	3,88%
Internationale Studierende	4.587	2.543	55,44%	14,59%
Deutschland	26.857	15.275	56,88%	85,41%
Gesamtergebnis	31.444	17.818	56,7	100,00

¹⁾ Der Staat wird erst ab 40 Studierenden gesondert ausgewiesen.

3.6 ALTER DER STUDIERENDEN

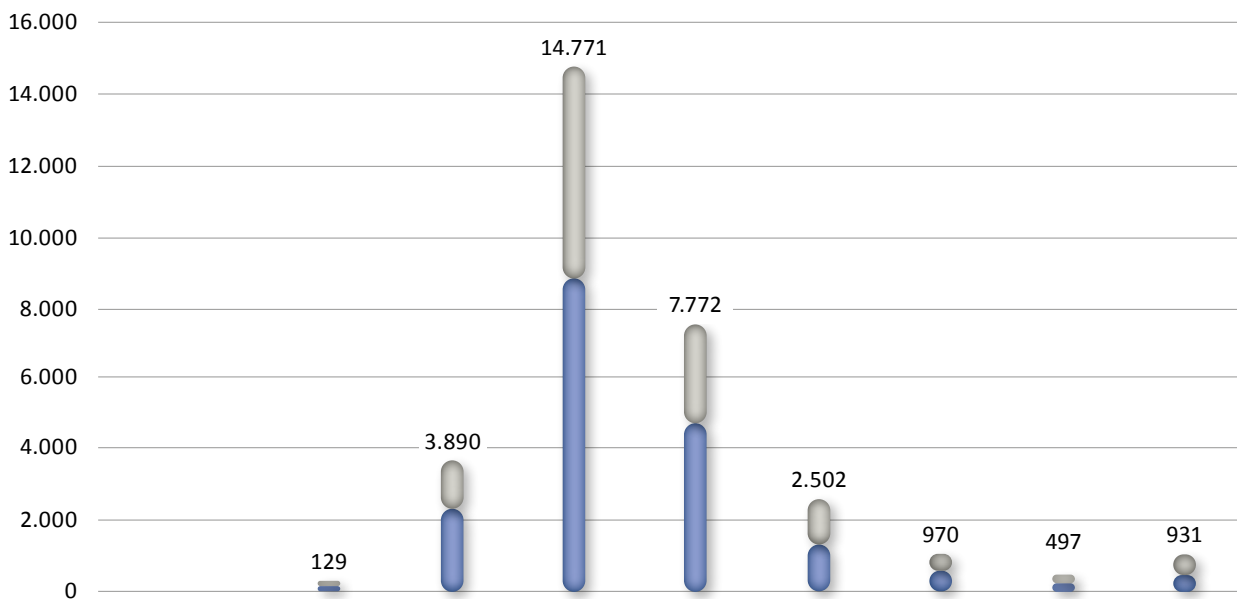
3.6.1 Alter der Studierenden nach Fakultät

Fakultät	Ø Alter	< 18 J.	18-19 J.	20-24 J.	25-29 J.	30-34 J.	35-39 J.	40-44 J.	45-49 J.	50-54 J.	55-59 J.	>= 60 J.
KTF	31,15	3	28	68	55	27	9	6	6	6	6	20
ETF	39,29	-	17	48	65	41	37	25	20	22	18	56
RSF	24,01	25	862	2.993	1.353	306	140	65	27	16	16	19
MedF	24,32	16	341	1.760	689	240	77	36	19	11	6	10
PhF	26,14	31	1.031	3.915	2.642	980	342	130	86	72	65	148
MNF	24,75	48	1.348	4.673	2.092	664	290	184	83	47	53	52
AEIF	24,88	6	263	1.283	842	234	69	27	10	7	3	13
fakultätsfrei	31,66	-	-	31	34	10	6	6	3	4	4	3
gesamt		129	3.890	14.771	7.772	2.502	970	479	254	185	171	321

Anzahl Studierende gesamt: 31.444, Durchschnittsalter gesamt: 25,2 Jahre.

3.6.2 Abbildung 6: Studierende nach Alter mit Angabe des Frauenanteils im Wintersemester 2023/24

● Frauen ● Männer / divers / K.A.



	< 18 J.	18-19 J.	20-24 J.	25-29 J.	30-34 J.	35-39 J.	40-44 J.	ab 45 J.
gesamt	129	3.890	14.771	7.772	2.502	970	479	931
Frauen	75	2.208	8.701	4.372	1.298	506	244	414
Männer / divers / K.A.	54	1.682	6.070	3.400	1.204	464	235	517

Durchschnittsalter insgesamt: 25,2 Jahre.

3.7 HÄUFIGSTE FACHKOMBINATIONEN IN MEHRFACHSTUDIENGÄNGEN IM WINTERSEMESTER 2023/24

Bachelor - Kern- und Ergänzungsfach	Anzahl
Asienwissenschaften (Kernfach) und Japanisch (Ergänzungsfach)	138
Asienwissenschaften (Kernfach) und Koreanisch (Ergänzungsfach)	135
English Studies (Kernfach) und Germanistik, Literaturwissenschaften (Ergänzungsfach)	102
Politik und Gesellschaft (Kernfach) und Psychologie (Ergänzungsfach)	86
Politik und Gesellschaft (Kernfach) und Rechtswissenschaft (Ergänzungsfach)	82

Bachelor - Zwei Hauptfächer	Anzahl
Medienwissenschaft sowie Sprache u. Kommunikation i. d. globalis. Medienges.	51
Philosophie und Geschichte	38
Germanistik und English Studies	34
Politik und Gesellschaft und Geschichte	32
Medienwissenschaft und English Studies	32
Musikw./Sound Studies und English Studies	32

Bachelor - Lehramt	Anzahl
Deutsch und Geschichte	38
Englisch und Geschichte	35
Mathematik und Informatik	34
Mathematik und Physik	30
Englisch und Geographie	26

Master - Lehramt	Anzahl
Deutsch und Geschichte	29
Englisch und Geschichte	24
Deutsch und Englisch	19
Deutsch und Philosophie/Praktische Philosophie	18
Englisch und Französisch	15

Eine detaillierte Übersicht über die Fachkombinationen befindet sich im Anhang 7.1 - 7.4.

3.8 AUSLASTUNG

3.8.1 Auslastung von Wintersemester 2019/20 bis 2023/24 in Prozent

Fakultät und Lehreinheit	Wintersemester 2019/20	Wintersemester 2020/21	Wintersemester 2021/22	Wintersemester 2022/23	Wintersemester 2023/24
Katholisch-Theologische Fakultät	30,22	23,29	23,32	86,85	35,86
Katholische Theologie	30,22	23,29	23,32	86,85	35,86
Evangelisch-Theologische Fakultät	122,78	95,53	76,25	70,97	38,76
Evangelische Theologie	122,78	95,53	76,25	70,97	38,76
Rechts- und Staatswissenschaftl. Fakultät	116,74	114,39	110,20	97,91	103,45
Rechtswissenschaft	127,60	130,82	124,86	105,32	101,33
Wirtschaftswissenschaften	100,45	92,20	89,99	86,65	106,83
Philosophische Fakultät	91,27	83,25	78,27	70,95	65,33
Anglistik	102,40	91,84	83,54	84,64	76,93
Archäologie	85,56	80,08	95,93	77,22	66,32
Asienwissenschaften	42,82	51,72	47,87	37,66	29,43
Ethnologie	83,21	71,49	67,22	51,56	55,92
Germanistik	97,55	80,73	82,16	77,39	68,20
Geschichte	141,36	103,51	96,30	90,38	78,13
Klassische Philologie	38,79	32,38	24,98	28,52	25,25
Kunstgeschichte	129,92	129,65	159,24	135,35	128,65
Medienwissenschaft	102,53	110,07	84,01	77,16	91,86
Musikwissenschaft	70,00	70,27	43,48	45,08	54,00
Philosophie	175,75	130,29	99,64	82,64	71,42
Psychologie	104,47	114,30	100,65	109,91	111,44
Romanistik	57,14	50,44	48,26	44,38	37,14
Sozialwissenschaften	110,72	108,12	124,01	98,14	93,75
Mathem.-Naturwissenschaftl. Fakultät	128,13	110,13	110,94	107,19	94,26
Biologie	98,90	82,10	91,62	89,90	95,46
Chemie	93,00	90,83	89,63	93,26	80,06
Geographie	109,98	105,75	101,78	104,18	96,92
Geowissenschaften	84,11	68,22	85,27	85,80	75,20
Informatik	172,52	137,06	135,88	129,48	138,85
Life and Medical Sciences (LIMES)	91,88	67,24	88,23	70,47	65,11
Mathematik	111,59	104,80	108,22	100,25	83,92
Meteorologie	125,67	83,16	76,93	77,54	61,99
Pharmazie	107,37	101,62	92,48	90,40	95,19
Physik	201,16	162,69	156,44	150,34	107,60
Agrar-, Ernährungs- & Ingenieurw. Fakultät	93,33	97,01	83,09	70,50	61,84
Agrar-, Forst- und Ernährungswissenschaften	89,84	97,75	85,22	70,23	60,13
Lebensmittelchemie	112,91	152,04	124,70	108,49	93,21
Vermessungswesen	108,19	85,09	66,01	66,08	66,52

Fakultät und Lehreinheit	Wintersemester 2019/20	Wintersemester 2020/21	Wintersemester 2021/22	Wintersemester 2022/23	Wintersemester 2023/24
fakultätsfrei				42,54	48,56
Alt-Katholische Theologie	19,87	14,75	14,73	17,29	25,29
Bonn-Aachen International Center for Information Technology (B-IT)	-	-	-	51,95	55,63
Bonner Zentrum für Lehrerbildung	80,81	88,64	67,32	63,46	58,88
Bildungswissenschaften	80,81	88,64	67,32	63,46	58,88
Gesamtergebnis	109,51	99,10	94,88	88,02	79,92

3.8.2 Auslastung an den Universitäten in NRW von Wintersemester 2019/20 bis 2023/24 in Prozent

Fakultät und Lehreinheit	Wintersemester 2019/20	Wintersemester 2020/21	Wintersemester 2021/22	Wintersemester 2022/23	Wintersemester 2023/24
Technische Hochschule Aachen	131,85	132,42	123,52	114,94	102,96
Universität Bielefeld	116,20	107,12	99,75	95,09	87,29
Universität Bochum	114,15	106,48	95,39	86,52	83,46
Universität Bonn	109,51	99,10	94,63	87,48	79,67
Technische Universität Dortmund	92,92	99,84	93,89	90,08	84,77
Universität Duisburg-Essen	118,06	109,32	103,17	97,66	93,70
Universität Düsseldorf	193,47	187,13	162,69	149,62	123,68
Universität Köln	108,39	112,04	104,84	97,27	87,78
Deutsche Sporthochschule Köln	97,39	96,53	92,95	96,06	92,26
Universität Münster	103,93	102,64	96,45	94,04	87,33
Universität Paderborn	104,87	88,72	82,27	77,31	72,53
Universität Siegen	95,45	94,60	84,53	82,33	74,03
Universität Wuppertal	117,79	107,11	101,36	97,02	92,89

3.9 STUDIENABSCHLÜSSE

3.9.1 Studienabschlüsse im Studienjahr 2022/23 ¹⁾

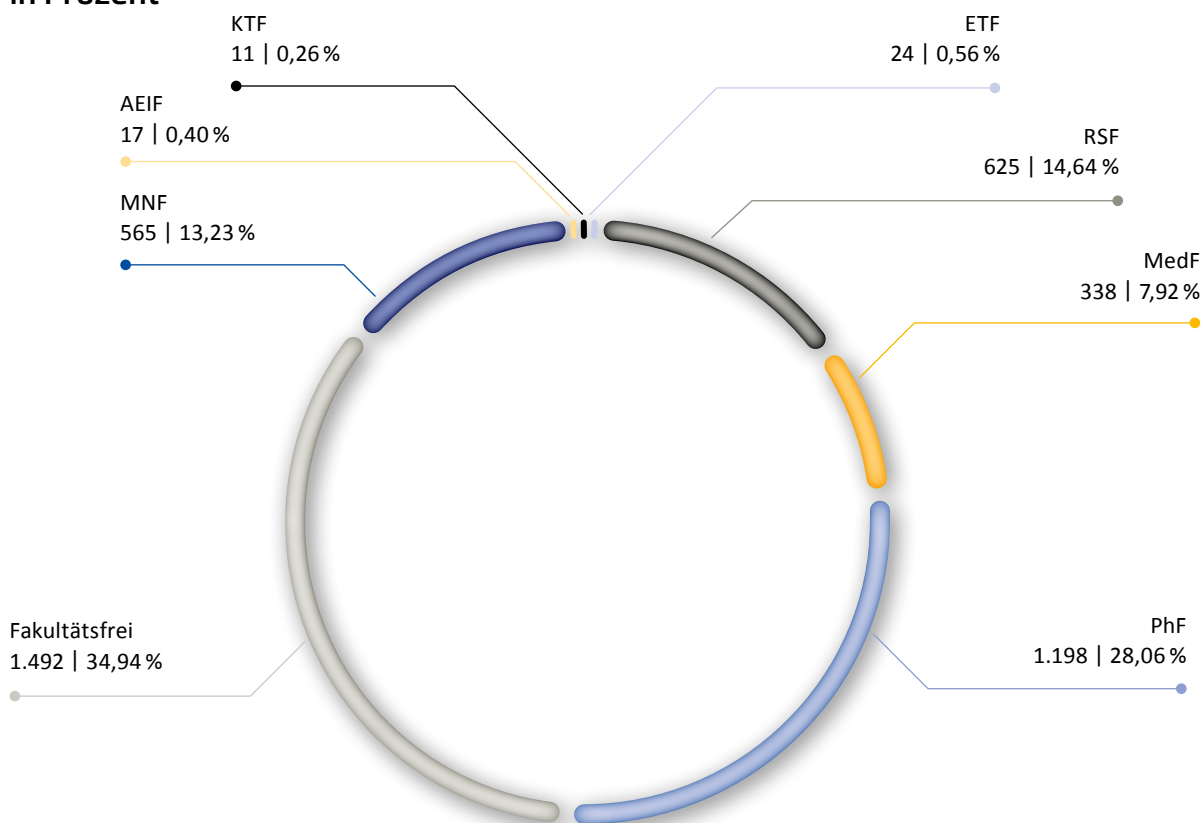
Fakultät und Lehreinheit	gesamt	von Frauen		von internationalen Studierenden		in Regelstudienzeit	
		Anzahl	in %	Anzahl	in %	Anzahl	in %
Katholisch-Theologische Fakultät	11	2	18,2	1	9,1	-	-
Katholische Theologie	11	2	18,2	1	9,1	-	-
Evangelisch-Theologische Fakultät	24	6	25,0			6	25,0
Evangelische Theologie	24	6	25,0			6	25,0
Rechts- und Staatswissenschaftl. Fakultät	625	325	49,3		0,0	115	18,4
Rechtswissenschaft	383	234	61,1			54	14,1
Wirtschaftswissenschaften	242	91	37,6	90	37,2	61	25,2
Medizinische Fakultät	338	219	62,1		0,0	181	53,6
Medizin	283	187	66,1			170	60,1
Zahnmedizin	55	32	58,2	7	12,7	11	20,0
Philosophische Fakultät	1.198	848	67,5	154	12,9	239	19,9
Anglistik	161	132	82,0	27	16,8	25	15,5
Archäologie	23	13	56,5	2	8,7	1	4,3
Asienwissenschaften	138	99	71,7	36	26,1	17	12,3
Ethnologie	18	14	77,8	3	16,7	1	5,6
Germanistik	138	115	83,3	5	3,6	33	23,9
Geschichte	101	49	48,5	6	5,9	23	22,8
Klassische Philologie	11	8	72,7	2	18,2	2	18,2
Kunstgeschichte	42	36	85,7	3	7,1	4	9,5
Medienwissenschaft	81	68	84,0	9	11,1	13	16,0
Musikwissenschaft	17	5	29,4	0	0,0	-	0,0
Philosophie	62	23	37,1	12	19,4	14	22,6
Psychologie	141	116	82,3	8	5,7	40	28,4
Romanistik	66	53	80,3	12	18,2	15	22,7
Sozialwissenschaften	177	103	58,2	11	6,2	30	16,9
ohne Zuordnung ²⁾	22	14	63,6	18	81,8	21	95,5
Mathem.-Naturwissenschaftl. Fakultät	1.492	662	46,7		0,0	253	17,0
Biologie	230	155	67,4	55	23,9	39	17,0
Chemie	100	44	44,0	17	17,0	19	19,0
Geographie	226	116	51,3	18	8,0	16	7,1
Geowissenschaften	53	22	41,5	4	7,5	3	5,7
Informatik	232	51	22,0	66	28,4	16	6,9
Life and Medical Sciences (LIMES)	86	67	77,9	18	20,9	21	24,4
Mathematik	250	66	26,4	58	23,2	79	31,6

Fakultät und Leereinheit	gesamt	von Frauen		von internationalen Studierenden		in Regelstudienzeit	
		Anzahl	in %	Anzahl	in %	Anzahl	in %
Meteorologie	5	2	40,0	1	20,0	1	20,0
Pharmazie	130	92	70,8			30	23,1
Physik	180	47	26,1	44	24,4	29	16,1
Agrar-, Ernährungs- & Ingenieurw. Fakultät	565	387	59,8	79	14,0	87	15,4
Agrar-, Forst- und Ernährungswissenschaften	518	368	71,0	66	12,7	76	14,7
Lebensmittelchemie	8	6	75,0	1	12,5	1	12,5
Vermessungswesen	39	13	33,3	12	30,8	10	25,6
fakultätsfrei	17	12	70,6	15	88,2	0	0,0
Alt-Katholische Theologie	-	-	-	-	-	-	0,0
Bonn-Aachen International Center for Information Technology (B-IT)	17	12	70,6	15	88,2	-	0,0
Gesamtergebnis	4.270	2.461	57,6	249	5,8	881	20,6

¹⁾ Ohne Promotionen.

²⁾ Abschlüsse im Weiterbildungsmaster European Studies – Governance and Regulation (ZEI).
Gemäß Statut ist das ZEI eine gemeinsame Einrichtung der Philosophischen und der Rechts- und Staatswissenschaftlichen Fakultät.

Abbildung 7: Studienabschlüsse im Studienjahr 2022/23 (ohne Promotionen) nach Fakultäten in Prozent



3.9.2 Studienabschlüsse in den Studienjahren 2018/19 bis 2022/23 ¹⁾

Fakultät	Studienjahr 2018/19	Studienjahr 2019/20	Studienjahr 2020/21	Studienjahr 2021/22	Studienjahr 2022/23
Katholisch-Theologische Fakultät	18	27	12	10	11
davon von Frauen in %	44,4	48,1	50,0	70,0	18,2
davon von internationalen Studierenden in %	0,0	3,7	25,0	10,1	9,1
davon in Regelstudienzeit in %	11,1	22,2	41,7	20,0	0,0
Evangelisch-Theologische Fakultät	20	12	15	17	24
davon von Frauen in %	45,0	66,7	33,3	52,9	25,0
davon von internationalen Studierenden in %	20,0	25,0	46,7	47,1	
davon in Regelstudienzeit in %	5,0	8,3	0,0	17,6	25,0
Rechts- und Staatswissenschaftl. Fakultät	683	646	645	584	625
davon von Frauen in %	45,2	51,1	50,7	49,0	49,3
davon von internationalen Studierenden in %	15,5	15,8	17,7	20,5	
davon in Regelstudienzeit in %	16,1	17,8	16,7	15,2	18,4
Medizinische Fakultät	334	372	402	343	338
davon von Frauen in %	68,3	62,1	60,4	68,8	62,1
davon von internationalen Studierenden in %	9,6	9,7	18,9	15,2	
davon in Regelstudienzeit in %	56,0	55,1	60,7	54,2	53,6
Philosophische Fakultät	1.414	1.204	1.560	1.478	1.198
davon von Frauen in %	73,1	73,8	75,1	74,0	67,5
davon von internationalen Studierenden in %	10,5	12,4	12,0	13,5	12,9
davon in Regelstudienzeit in %	31,2	26,9	26,5	22,5	19,9
Mathem.-Naturwissenschaftl. Fakultät	1.580	1.372	1.566	1.616	1.492
davon von Frauen in %	44,2	45,1	43,3	44,8	46,7
davon von internationalen Studierenden in %	15,3	17,9	17,9	19,2	
davon in Regelstudienzeit in %	28,8	28,6	24,3	21,3	17,0
Agrar-, Ernährungs- & Ingenieurw. Fakultät	678	598	603	573	565
davon von Frauen in %	64,5	68,7	67,3	63,2	59,8
davon von internationalen Studierenden in %	9,6	10,9	10,6	14,3	14,0
davon in Regelstudienzeit in %	24,9	19,9	17,9	16,2	15,4
fakultätsfrei	20	22	22	20	17
davon von Frauen in %	65,0	63,6	45,5	35,0	70,6
davon von internationalen Studierenden in %	85,0	77,3	63,6	75,0	99,2
davon in Regelstudienzeit in %	15,0	13,6	13,6	15,0	0,0
Gesamtergebnis	4.747	4.253	4.825	4.641	4.270
davon von Frauen in %	57,7	59,1	59,0	58,7	57,0
davon von internationalen Studierenden in %	12,9	14,5	15,5	17,0	14,7
davon in Regelstudienzeit in %	28,8	27,4	26,2	22,7	20,6

¹⁾ Ohne Promotionen.

Abbildung 8: Studienabschlüsse in den Studienjahren 2018/19 bis 2022/23 (ohne Promotionen)

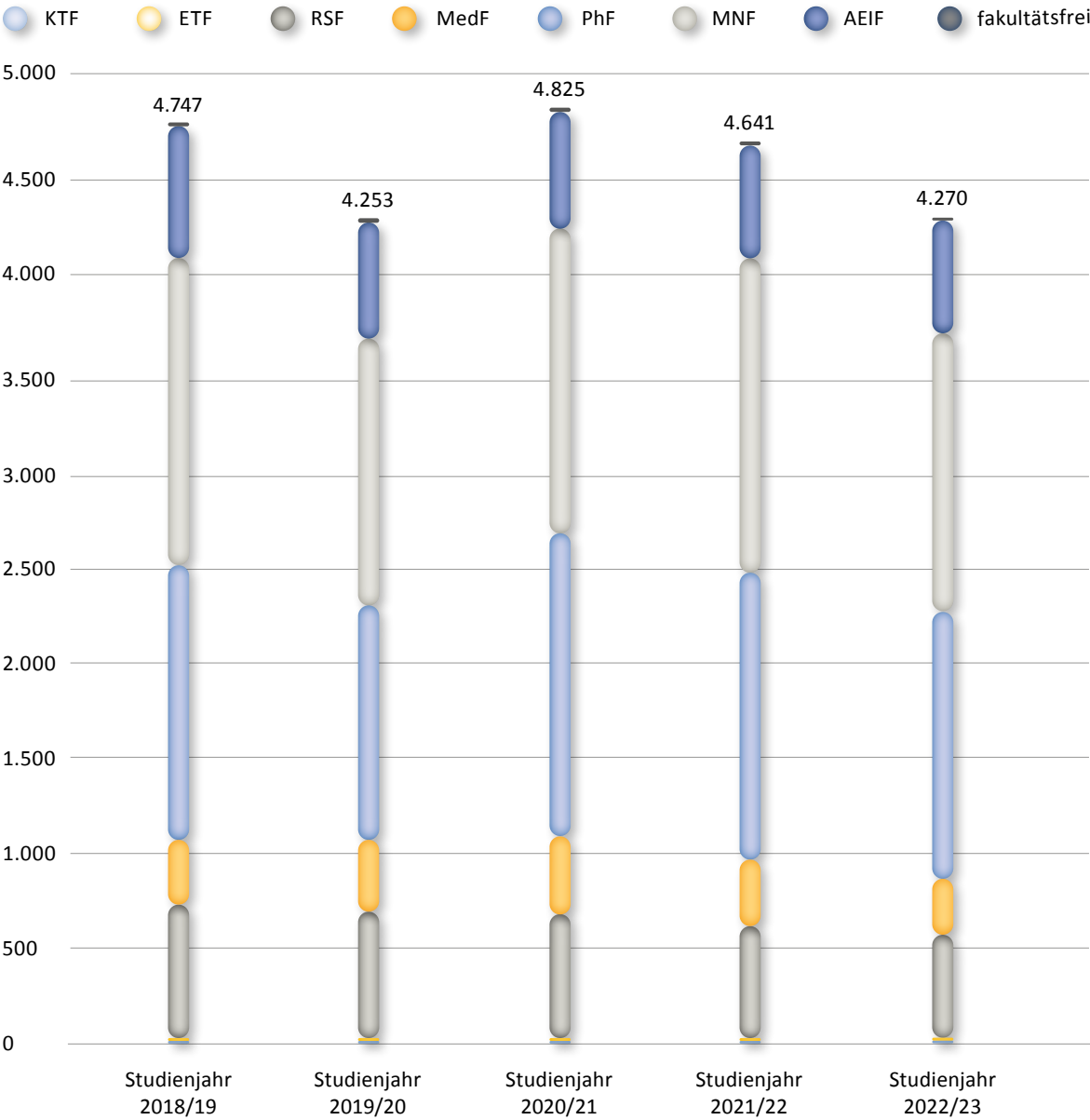


Foto: Volker Lammert/Uni Bonn

3.9.3 Studienabschlüsse nach Abschlussart im Studienjahr 2022/23

Fakultät und Lehreinheit	St / KE / Mag Th		Bachelor (ohne Lehramt)		Master (ohne Lehramt und WB)	
	Gesamt	Anteil Frauen in %	Gesamt	Anteil Frauen in %	Gesamt	Anteil Frauen in %
Katholisch-Theologische Fakultät	6	0,0	0	-	0	-
Katholische Theologie	6	0,0	0	-	0	-
Evangelisch-Theologische Fakultät	3	0,0	3	66,7	8	12,5
Evangelische Theologie	3	0,0	3	66,7	8	12,5
Rechts- und Staatswissenschaftl. Fakultät	324	59,9	167	102,2	134	47,8
Rechtswissenschaft	324	59,9	26	192,3	33	69,7
Wirtschaftswissenschaften	0	-	141	12,1	101	40,6
Medizinische Fakultät	301	64,5	0	-	32	71,9
Medizin	246	65,9	0	-	32	71,9
Zahnmedizin	55	58,2	0	-	0	-
Philosophische Fakultät	0	-	540	68,8	445	70,6
Anglistik	0	-	66	87,9	47	83,0
Archäologie	0	-	13	69,2	10	40,0
Asienwissenschaften	0	-	82	73,2	58	69,0
Ethnologie	0	-	4	75,0	14	78,6
Germanistik	0	-	52	88,5	33	78,8
Geschichte	0	-	41	36,6	30	53,3
Klassische Philologie	0	-	0	-	2	50,0
Kunstgeschichte	0	-	26	76,9	14	100,0
Medienwissenschaft	0	-	36	86,1	45	82,2
Musikwissenschaft	0	-	13	23,1	4	50,0
Philosophie	0	-	39	46,2	19	21,1
Psychologie	0	-	60	85,0	81	80,2
Romanistik	0	-	16	87,5	18	72,2
Sozialwissenschaften	0	-	92	58,7	70	60,0
ohne Zuordnung ¹⁾	0	-	0	-	-	-

Lehramt			Master Weiterbildung		Gesamt		
Bachelor	Master	Anteil Frauen in %	Gesamt	Anteil Frauen in %	Gesamt	Frauen absolut	Anteil Frauen in %
2	3	40,0	0	-	11	2	18,2
2	3	40,0	0	-	11	2	18,2
1	4	40,0	0	-	19	5	26,3
1	4	40,0	0	-	19	5	26,3
0	0	-	0	-	625	325	52,0
0	0	-	0	-	383	234	61,1
0	0	-	0	-	242	91	37,6
0	0	-	5	40,0	338	219	64,8
0	0	-	5	40,0	283	187	66,1
0	0	-	0	-	55	32	58,2
95	97	71,9	22	63,6	1.199	848	70,7
26	23	73,5	0	-	162	133	82,1
0	0	-	0	-	23	13	56,5
0	0	-	0	-	140	100	71,4
0	0	-	0	-	18	14	77,8
22	31	81,1	0	-	138	115	83,3
17	13	60,0	0	-	101	49	48,5
4	5	77,8	0	-	11	8	72,7
0	0	-	0	-	40	34	85,0
0	0	-	0	-	81	68	84,0
0	0	-	0	-	17	5	29,4
1	3	25,0	0	-	62	23	37,1
0	0	-	0	-	141	116	82,3
13	19	81,3	0	-	66	53	80,3
12	3	46,7	0	-	177	103	58,2
0	0	-	22	63,6	22	14	63,6

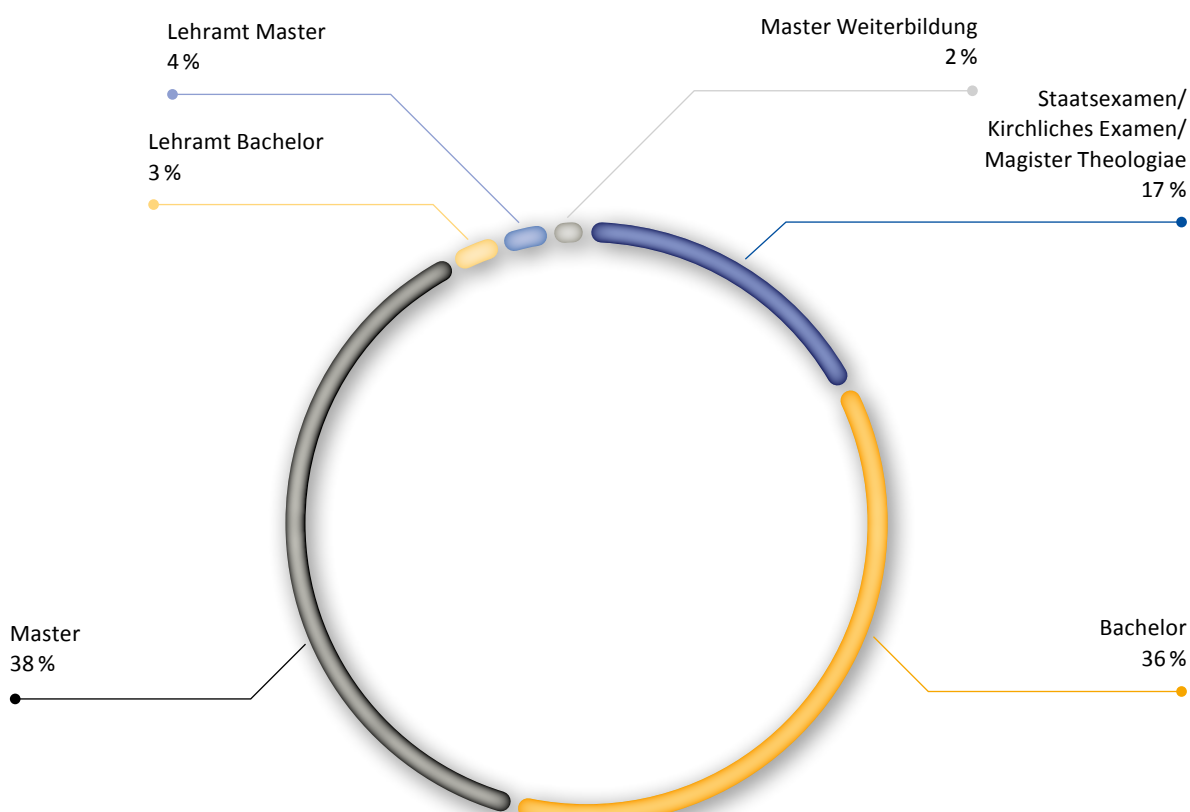
Fakultät und Lehreinheit	St / KE / Mag Th		Bachelor (ohne Lehramt)		Master (ohne Lehramt und WB)	
	Gesamt	Anteil Frauen in %	Gesamt	Anteil Frauen in %	Gesamt	Anteil Frauen in %
Mathem.-Naturwissenschaftl. Fakultät	74	71,6	627	39,3	654	42,7
Biologie	0	-	103	68,0	94	67,0
Chemie	0	-	42	47,6	44	43,2
Geographie	0	-	114	54,4	99	53,5
Geowissenschaften	0	-	35	45,7	18	33,3
Informatik	0	-	114	16,7	118	27,1
Life and Medical Sciences (LIMES)	0	-	38	78,9	48	77,1
Mathematik	0	-	92	19,6	116	20,7
Meteorologie	0	-	1	0,0	4	50,0
Pharmazie	74	71,6	0	-	25	68,0
Physik	0	-	88	22,7	88	29,5
Agrar-, Ernährungs- & Ingenieurw. Fakultät	8	75,0	256	57,3	281	68,0
Agrar-, Forst- und Ernährungswissenschaften	0	-	240	70,8	258	71,7
Lebensmittelchemie	8	75,0	0	-	0	-
Vermessungswesen	0	-	16	43,8	23	26,1
fakultätsfrei	0	-	0	-	18	66,7
Alt-Katholische Theologie	0	-	0	-	1	0,0
Bonn-Aachen International Center for Information Technology (B-IT)	0	-	0	-	17	70,6
Gesamtergebnis	716	62,4	1.593	60,5	1.572	56,2

¹⁾ Abschlüsse im Weiterbildungsmaster European Studies – Governance and Regulation (ZEI).

Gemäß Statut ist das ZEI eine gemeinsame Einrichtung der Philosophischen und der Rechts- und Staatswissenschaftlichen Fakultät.

KE = Kirchliches Examen, Mag Th = Magister Theologiae, St = Staatsexamen, WB = Weiterbildung.

Abbildung 9: Studienabschlüsse nach Abschlussart im Studienjahr 2022/23 in Prozent



Lehramt			Master Weiterbildung		Gesamt		
Bachelor	Master	Anteil Frauen in %	Gesamt	Anteil Frauen in %	Gesamt	Frauen absolut	Anteil Frauen in %
47	47	55,3	44	52,3	1.493	662	44,3
14	19	66,7	0	-	230	155	67,4
6	8	35,7	0	-	100	44	44,0
0	0	-	13	7,7	226	116	51,3
0	0	-	0	-	53	22	41,5
0	0	-	0	-	232	51	22,0
0	0	-	0	-	86	67	77,9
25	18	55,8	0	-	251	66	26,3
0	0	-	0	-	5	2	40,0
0	0	-	31	71,0	130	92	70,8
2	2	25,0	0	-	180	47	26,1
5	15	65,0	0	-	565	387	68,5
5	15	65,0	0	-	518	368	71,0
0	0	-	0	-	8	6	75,0
0	0	-	0	-	39	13	33,3
0	0	-	0	-	18	12	66,7
0	0	-	0	-	1	0	0,0
0	0	-	0	-	17	12	70,6
150	166	65,5	71	54,9	4.268	2.460	57,6



Foto: Barbara Frommann/Uni Bonn

4.

PERSONAL

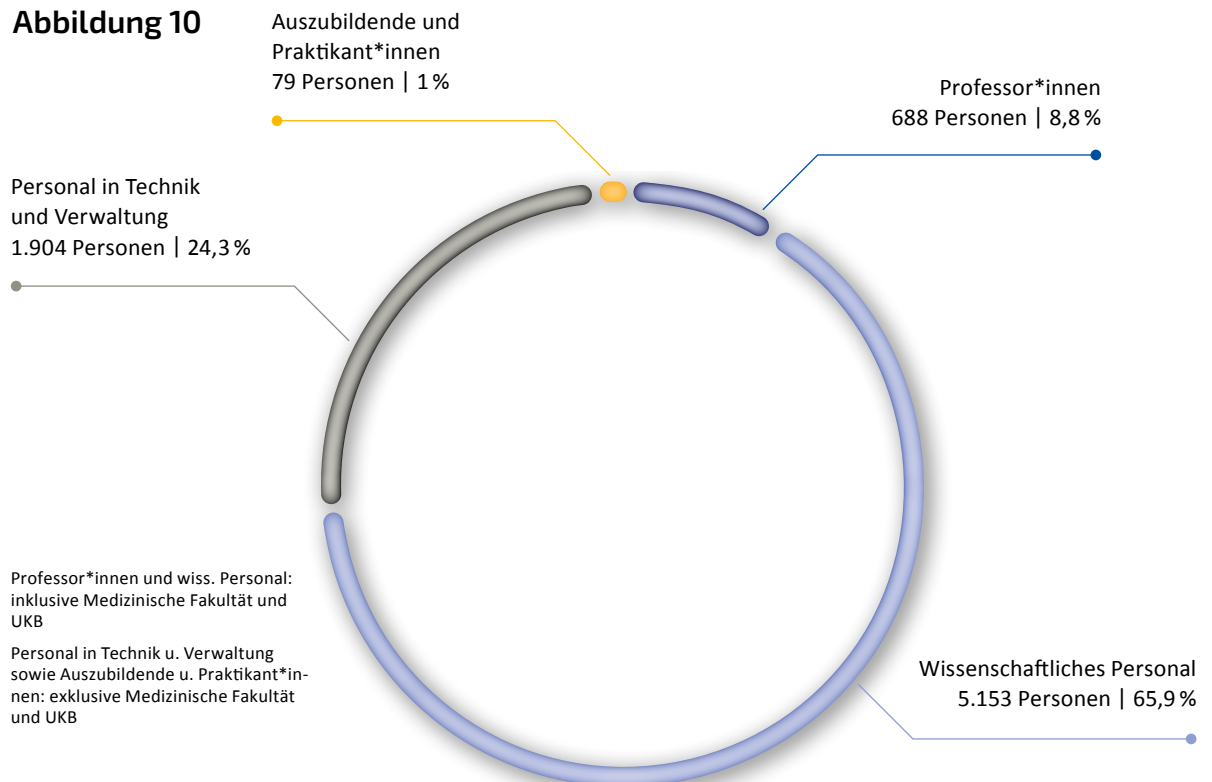
4.1 PERSONAL NACH BESCHÄFTIGUNGSART 2023 (KÖPFE)

Die Personalzahlen werden nach den Vorgaben des Kerndatensatz Forschung (KDSF) ermittelt. Das zu diesem Stichtag unter Fortzahlung von Bezügen beurlaubte Personal wird grundsätzlich berücksichtigt.

In der Kategorie Personal in Technik und Verwaltung der MedF u. UKB ist gemäß der Vorgaben des KDSF kein Pflegepersonal enthalten.

Die Kategorie der Professor*innen umfasst auch Seniorprofessor*innen, hauptamtlich tätige Gastprofessor*innen sowie Professor*innen, die nach dem Jülicher Modell berufen wurden subsumiert werden.

Abbildung 10

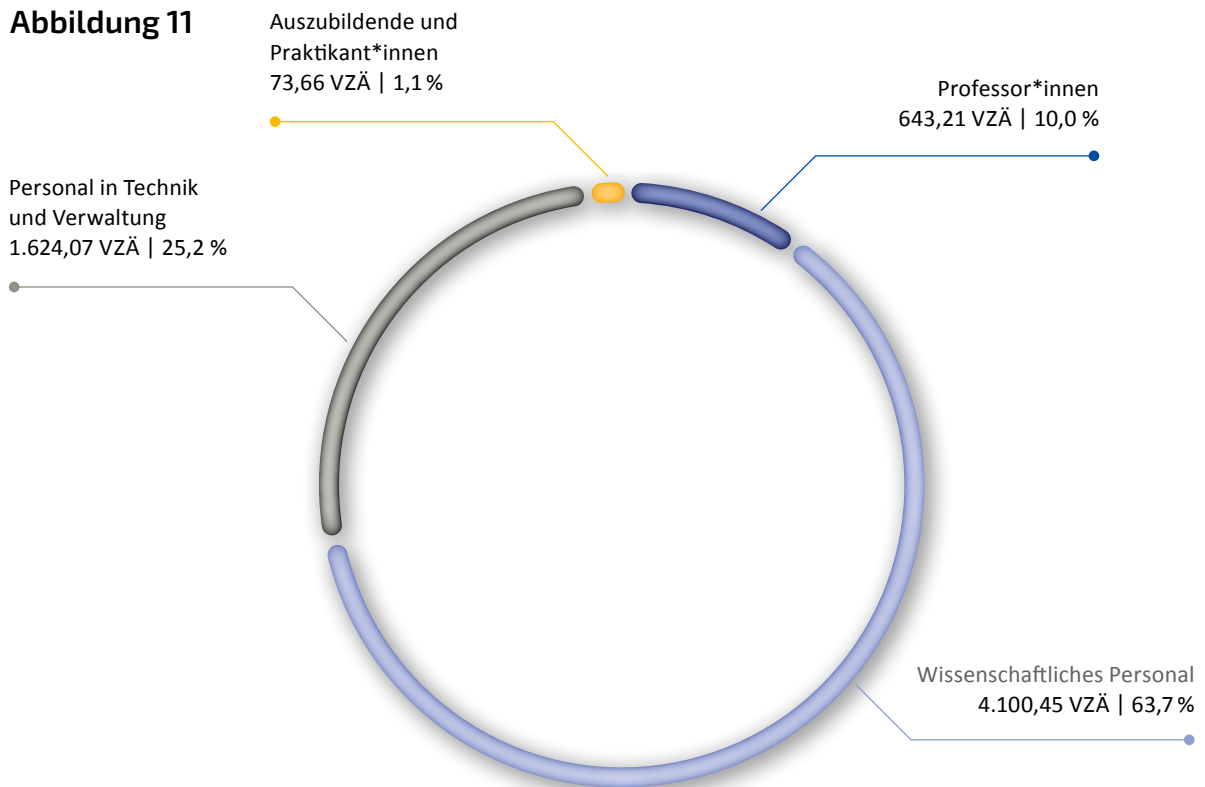


Köpfe	Universität exkl. MedF und UKB			MedF und UKB			Summe		
	gesamt	Frauen	international	gesamt	Frauen	international	gesamt	Frauen	international
Professor*innen	530	155	86	158	41	15	688	196	101
Wissenschaftliches Personal	2.766	1.214	740	2.387	1.329	437	5.153	2.543	1.177
Personal in Technik und Verwaltung	1.904	1.158	70	2.947	2.096	246	4.851	3.254	316
Auszubildende u. Praktikant*innen	79	32	6	560	456	82	639	488	88
gesamt	5.279	2.559	902	6.052	3.922	780	11.331	6.481	1.682
Nachrichtlich									
Hilfskräfte (SHK, WHK, WHF, Tutor*innen)	2.567	1.345	364	512	351	76	3.079	1.696	440

Stichtag: 1.12.2023.

4.2 PERSONAL NACH BESCHÄFTIGUNGSART 2023 (VZÄ)

Abbildung 11



Professor*innen und Wiss. Personal: inklusive Medizinische Fakultät und UKB.

Personal in Technik u. Verwaltung sowie Auszubildende u. Praktikant*innen: exklusive Medizinische Fakultät und UKB.

VZÄ	Universität exkl. MedF und UKB			MedF und UKB			Summe		
	gesamt	Frauen	inter-national	gesamt	Frauen	inter-national	gesamt	Frauen	inter-national
Professor*innen	487,96	146,70	73,53	155,25	41,00	13,00	643,21	187,70	86,53
Wissenschaftliches Personal	2.122,74	902,03	587,15	1.977,71	1.057,68	361,55	4.100,45	1.959,71	948,70
Personal in Technik und Verwaltung	1.624,07	916,76	58,37	2.567,19	1.768,72	225,25	4.191,26	2.685,48	283,62
Auszubildende u. Praktikant*innen	73,66	30,56	6,00	548,99	429,27	82,00	622,65	459,83	88,00
gesamt	4.308,43	1.996,05	725,05	5.249,14	3.296,67	681,80	9.557,57	5.292,72	1.406,85

Stichtag: 1.12.2023.

4.3 PERSONAL NACH MITTELHERKUNFT 2023 (VZÄ)

Abbildung 12: Personal der Universität Bonn (ohne Medizinische Fakultät und UKB) nach Mittelherkunft 2023 (VZÄ)

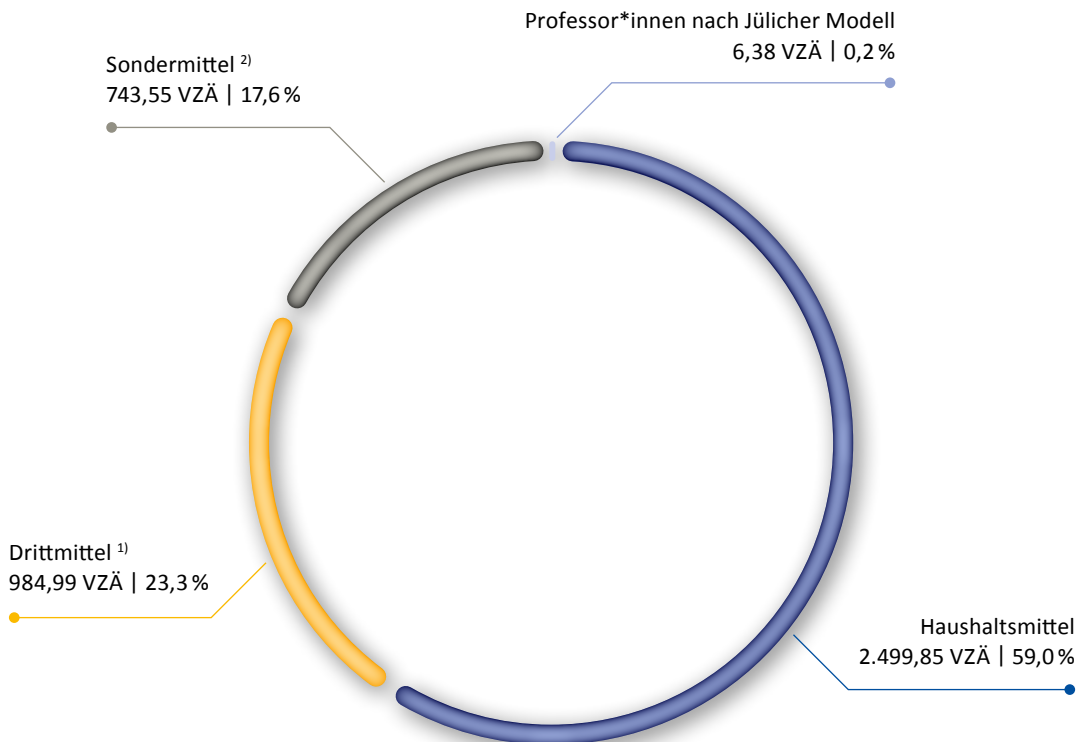
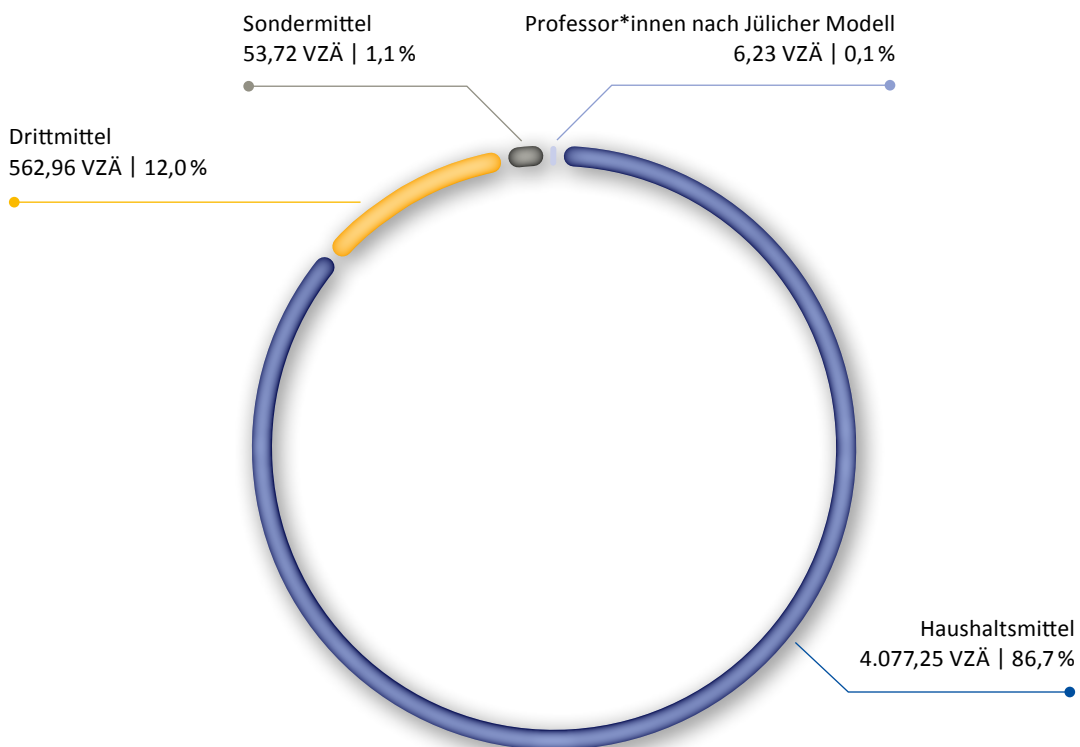


Abbildung 13: Personal der Medizinischen Fakultät und UKB nach Mittelherkunft 2023 (VZÄ)



¹⁾ Drittmittel nach Destatis, siehe Kapitel 7.6 für weitere Erläuterungen.

²⁾ Sondermittel: Mittel, die nicht unter Haushaltsmitteln oder Drittmitteln subsumiert sind. Dazu gehören unter anderem: Hochschulpaktmittel (HSP, Ausfinanzierung bis zum Jahr 2023), Mittel aus dem Sonder-Hochschulvertrag „Zukunftsvertrag Studium und Lehre stärken“ (ZSL, ab dem Jahr 2021), gesetzliche Leistungen (QVM), Programm- und Projektfinanzierung des Landes, sonstige Programm- und Projektfinanzierungen (WISNA ab dem Jahr 2021) sowie Mittel aus der Förderlinie Exzellenzuniversität und der Exzellenzstrategie (ab dem Jahr 2019).

Stichtag: 1.12.2023.

VZÄ nach Mittelherkunft	Universität exkl. MedF und UKB		MedF und UKB		Summe		
	gesamt	Frauen	gesamt	Frauen	gesamt	Frauen	Frauen in %
Haushaltsmittel	2.499,85	1.174,16	4.077,25	2.485,79	6.577,10	3.659,95	55,6
Professor*innen	385,75	95,22	131,93	32,00	517,68	127,22	
Wiss. Personal	871,53	380,40	1.540,37	799,72	2.411,90	1.180,12	
davon Beamte	166,62	62,41	9,35	2,85	175,97	65,26	
davon Beschäftigte	704,91	317,99	1.531,02	795,13	2.235,93	1.113,12	
Personal in Technik und Verwaltung	1.242,57	698,54	2.404,96	1.654,06	3.647,53	2.352,60	
davon Beamte	64,78	41,33	2,00	1,50	66,78	42,83	
davon Beschäftigte	1.177,79	657,21	2.402,96	1.652,56	3.580,75	2.309,77	
Drittmittel ¹⁾	984,99	417,54	562,96	349,58	1.547,95	767,12	49,6
Professor*innen	37,61	19,01	11,10	4,00	48,71	23,01	
Wiss. Personal	880,55	350,20	394,21	232,42	1.274,76	582,62	
davon Beamte	6,23	2,48	-	-	6,23	2,48	
davon Beschäftigte	874,32	347,72	394,21	232,42	1.268,53	580,14	
Personal in Technik und Verwaltung	66,83	48,33	157,65	113,16	224,48	161,49	
davon Beamte	-	-	-	-	-	-	
davon Beschäftigte	66,83	48,33	157,65	113,16	224,48	161,49	
Sondermittel ²⁾	743,55	372,25	53,72	28,03	797,27	400,28	50,2
Professor*innen	58,22	30,93	6,00	1,00	64,22	31,93	
Wiss. Personal	370,66	171,43	43,13	25,53	413,79	196,96	
davon Beamte	26,78	5,25	2,00	1,00	28,78	6,25	
davon Beschäftigte	343,88	166,18	41,13	24,53	385,01	190,71	
Personal in Technik und Verwaltung	314,67	169,89	4,59	1,50	319,26	171,39	
davon Beamte	14,44	8,81	-	-	14,44	8,81	
davon Beschäftigte	300,23	161,08	4,59	1,50	304,82	162,58	
Professor*innen nach Jülicher Modell	6,38	1,54	6,23	4,00	12,61	5,54	44,0
Summe	4.234,77	1.965,49	4.700,15	2.867,40	8.934,92	4.832,89	54,1
Nachrichtlich							
Auszubildende und Praktikant*innen	73,66	30,56	548,99	429,27	622,65	459,83	73,9
Gesamtsumme	4.308,43	1.996,05	5.249,14	3.296,67	9.557,57	5.292,72	55,4

¹⁾ Drittmittel nach Destatis, siehe Kapitel 7.6 für weitere Erläuterungen.

²⁾ Sondermittel: Mittel, die nicht unter Haushaltsmitteln oder Drittmitteln subsumiert sind. Dazu gehören unter anderem: Hochschulpaktmittel (HSP, Ausfinanzierung bis zum Jahr 2023), Mittel aus dem Sonder-Hochschulvertrag „Zukunftsvertrag Studium und Lehre stärken“ (ZSL, ab dem Jahr 2021), gesetzliche Leistungen (QVM), Programm- und Projektfinanzierung des Landes, sonstige Programm- und Projektfinanzierungen (WISNA ab dem Jahr 2021) sowie Mittel aus der Förderlinie Exzellenzuniversität und der Exzellenzstrategie (ab dem Jahr 2019).

Stichtag: 1.12.2023.

4.4 PERSONAL NACH FAKULTÄTEN UND BESCHÄFTIGUNGSART 2023 (KÖPFE)

Professor*innen	gesamt	Frauen		international		befristet	
		Anzahl	in %	Anzahl	in %	Anzahl	in %
KTF	16	3	18,8	2	12,5	3	18,8
ETF	11	1	9,1	1	9,1	2	18,2
RSF	75	20	26,7	11	14,7	17	22,7
MedF und UKB	158	41	25,9	15	9,5	23	14,6
PhF	123	50	40,7	19	15,4	31	25,2
MNF	208	48	23,1	34	16,3	33	15,9
AEIF	54	17	31,5	10	18,5	11	20,4
Sonstige	43	16	37,2	9	20,9	16	37,2
gesamt	688	196	28,5	101	14,7	113	16,4

Wissenschaftliches Personal	gesamt	Frauen		international		befristet	
		Anzahl	in %	Anzahl	in %	Anzahl	in %
KTF	48	27	56,3	7	14,6	41	85,4
ETF	38	21	55,3	8	21,1	32	84,2
RSF	222	98	44,1	30	13,5	205	92,3
MedF u. UKB	2.387	1.329	55,7	437	18,3	1.715	71,8
PhF	567	329	58,0	123	21,7	468	82,5
MNF	1.193	379	31,8	376	31,5	1.018	85,3
AEIF	413	223	54,0	117	28,3	369	89,3
Sonstige	296	140	47,3	80	27,0	190	64,2
gesamt	5.153	2.543	49,3	1.177	22,8	4.028	78,2

Personal Technik und Verwaltung	gesamt	Frauen		international		befristet	
		Anzahl	in %	Anzahl	in %	Anzahl	in %
KTF	14	10	71,4	0	0,0	1	7,1
ETF	13	12	92,3	0	0,0	1	7,7
RSF	72	62	86,1	3	4,2	7	9,7
MedF u. UKB	2.947	2.096	71,1	246	8,3	361	12,2
PhF	114	100	87,7	4	3,5	7	6,1
MNF	424	263	62,0	17	4,0	36	8,5
AEIF	257	155	60,3	8	3,1	36	14,0
Sonstige	1.023	564	55,1	39	3,8	98	9,6
gesamt	4.851	3.254	67,1	316	6,5	547	11,3

Auszubildende und Praktikant*innen	gesamt	Frauen		international		befristet	
		Anzahl	in %	Anzahl	in %	Anzahl	in %
KTF	0		-	0	-	0	-
ETF	0		-	0	-	0	-
RSF	0		-	0	-	0	-
MedF u. UKB	560	456	81,4	82	14,6	560	100,0
PhF	1	0	0,0	0	0,0	1	100,0
MNF	22	10	45,5	2	9,1	22	100,0
AEIF	12	8	66,7	1	8,3	12	100,0
Sonstige	44	14	31,8	3	6,8	44	100,0
gesamt	639	488	76,4	88	13,8	639	100,0

Sofern Personen fakultätsübergreifend tätig sind, stimmt die Gesamtsumme nicht mit der Summe der Fakultätsangaben überein.

Stichtag: 1.12.2023.

4.5 PERSONAL NACH FAKULTÄTEN UND BESCHÄFTIGUNGSART 2023 (VZÄ)

Professor*innen	gesamt	Frauen		international		befristet	
		Anzahl	in %	Anzahl	in %	Anzahl	in %
KTF	16,00	3,00	18,8	2,00	12,5	3,00	18,8
ETF	11,00	1,00	9,1	1,00	9,1	2,00	18,2
RSF	70,70	19,22	27,2	10,22	14,5	15,82	22,4
MedF und UKB	155,25	41,00	26,4	13,00	8,4	22,20	14,3
PhF	113,12	47,16	41,7	13,52	12,0	21,90	19,4
MNF	194,95	46,44	23,8	31,69	16,3	29,08	14,9
AEIF	46,21	13,88	30,0	6,88	14,9	8,66	18,7
Sonstige	35,98	16,00	44,5	8,22	22,8	12,88	35,8
gesamt	643,21	187,70	29,2	86,53	13,5	115,54	18,0

Wissenschaftliches Personal	gesamt	Frauen		international		befristet	
		Anzahl	in %	Anzahl	in %	Anzahl	in %
KTF	36,50	21,25	58,2	5,25	14,4	30,00	82,2
ETF	29,73	15,92	53,5	7,25	24,4	25,17	84,7
RSF	138,68	63,30	45,6	25,65	18,5	124,05	89,5
MedF u. UKB	1.977,71	1.057,68	53,5	361,55	18,3	1.407,39	71,2
PhF	436,10	250,82	57,5	97,54	22,4	344,88	79,1
MNF	906,82	275,19	30,3	290,77	32,1	738,74	81,5
AEIF	328,82	165,37	50,3	94,98	28,9	290,37	88,3
Sonstige	246,09	110,18	44,8	65,71	26,7	147,53	59,9
gesamt	4.100,45	1.959,71	47,8	948,70	23,1	3.108,13	75,8

Personal Technik und Verwaltung	gesamt	Frauen		international		befristet	
		Anzahl	in %	Anzahl	in %	Anzahl	in %
KTF	9,89	6,64	67,1	0	-	0,50	5,1
ETF	7,61	7,36	96,7	0	-	0,25	3,3
RSF	49,72	41,64	83,7	2,4	-	2,86	5,8
MedF u. UKB	2.567,19	1.768,72	68,9	225,25	8,8	266,75	10,4
PhF	82,23	71,20	86,6	2,4	2,9	3,67	4,5
MNF	351,70	201,07	57,2	13,55	3,9	21,12	6,0
AEIF	212,86	117,41	55,2	6,85	3,2	25,65	12,1
Sonstige	910,06	471,44	51,8	33,17	3,6	75,42	8,3
gesamt	4.191,26	2.685,48	64,1	283,62	6,8	396,22	9,5

Auszubildende und Praktikant*innen	gesamt	Frauen		international		befristet	
		Anzahl	in %	Anzahl	in %	Anzahl	in %
KTF	0	0	-	0	-	0	-
ETF	0	0	-	0	-	0	-
RSF	0	0	-	0	-	0	-
MedF u. UKB	548,99	429,27	78,2	82	14,9	548,99	100,0
PhF	1	0	-	0	-	1	-
MNF	21,25	9,25	43,5	2	9,4	21,25	100,0
AEIF	12	8	66,7	1	8,3	12,00	100,0
Sonstige	39,41	13,31	33,8	3,00	7,6	39,41	100,0
gesamt	622,65	459,83	73,9	88,00	14,1	622,65	100,0

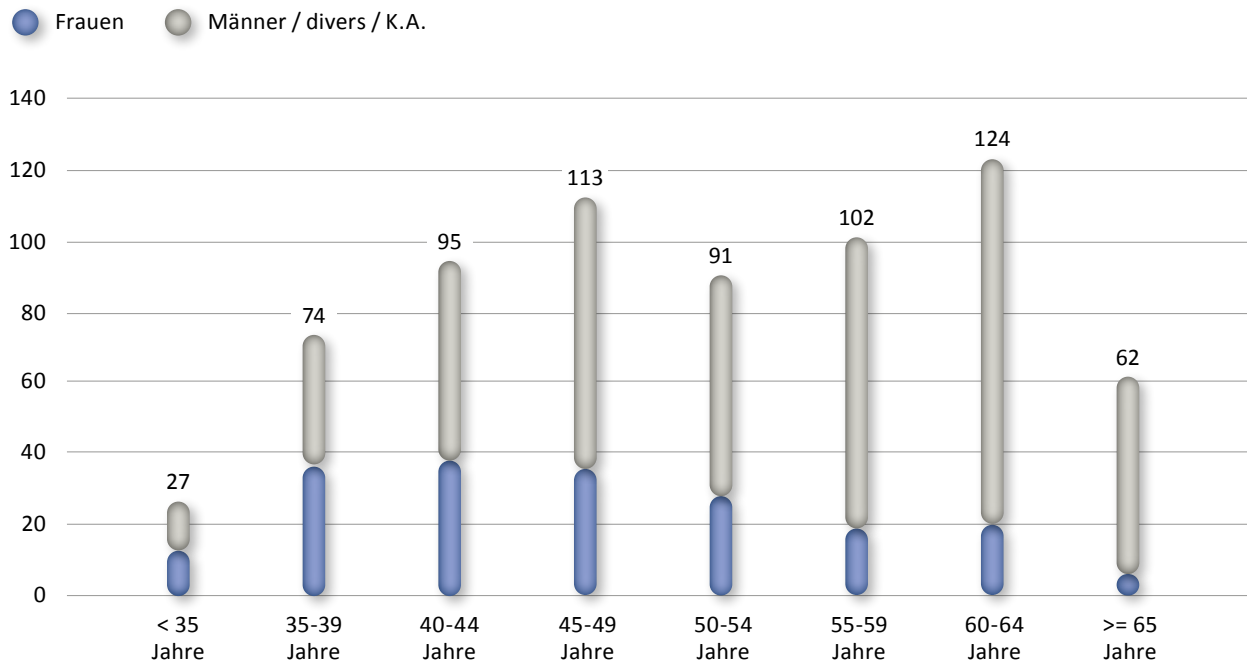
Stichtag: 1.12.2023.



Foto: Volker Lannert/Uni Bonn

4.6 ALTERSSTRUKTUR DER PROFESSOR*INNEN 2023

Abbildung 14: Professor*innen nach Alter und Geschlecht 2023



Altersgruppe	gesamt	Anteil in %	Frauen	Anteil in %	Männer / divers / K.A.	Anteil in %
< 35 Jahre	27	3,9%	13	48,1%	14	51,9%
35-39 Jahre	74	10,8%	37	50,0%	37	50,0%
40-44 Jahre	95	13,8%	38	40,0%	57	60,0%
45-49 Jahre	113	16,4%	36	31,9%	77	68,1%
50-54 Jahre	91	13,2%	28	30,8%	63	69,2%
55-59 Jahre	102	14,8%	19	18,6%	83	81,4%
60-64 Jahre	124	18,0%	19	15,3%	105	84,7%
>= 65 Jahre	62	9,0%	6	9,7%	56	90,3%
gesamt	688	100%	196	28,5%	492	71,5%

Stichtag: 1.12.2023.

4.7 ENTWICKLUNG DES PERSONALS IN DEN JAHREN 2019 BIS 2023

Köpfe	2019	2020	2021	2022	2023
Professor*innen	583	605	636	658	688,00
Frauen in %	21,6	22,0	25,3	26,6	28,5
international in %	11,3	12,1	12,7	13,7	14,7
befristet in %	14,8	14,0	16,0	19,3	16,4
Wissenschaftliches Personal	4.351	4.560	4.799	4.948	5.153,00
Frauen in %	45,9	46,2	47,1	48,3	49,3
international in %	17,8	19,5	20,5	21,9	22,8
befristet in %	78,2	78,2	78,8	78,3	78,2
Personal in Technik u. Verwaltung ¹⁾	1.776	1.816	1.894	1.921	1.904,00
Frauen in %	60,0	59,9	60,1	60,4	60,8
international in %	2,8	2,9	3,1	3,3	3,7
befristet in %	10,8	9,9	9,4	9,4	9,8
Auszubildende u. Praktikant*innen ¹⁾	81	78	71	69	79,00
Frauen in %	37,0	35,9	38,0	36,2	40,5
international in %	3,7	6,4	8,5	4,3	7,6
befristet in %	100,0	100,0	100,0	100,0	100,0
gesamt ¹⁾	6.791	7.059	7.400	7.596	7.824,00
Frauen in %	47,4	47,5	48,5	49,4	50,2
international in %	13,1	14,4	15,3	17,3	17,3
befristet in %	55,4	55,4	55,9	56,0	56,3

VZÄ	2019	2020	2021	2022	2023
Professor*innen	559,36	574,37	596,40	608,54	643,21
Frauen in %	21,0	21,2	25,2	26,7	29,2
international in %	10,1	10,6	11,2	12,2	13,5
befristet in %	14,9	12,6	14,9	17,3	18,0
Wissenschaftliches Personal	3.436,74	3.608,26	3.808,63	3.826,66	4.100,45
Frauen in %	44,0	44,4	45,3	46,0	47,8
international in %	17,8	19,6	20,5	22,3	23,1
befristet in %	78,9	75,5	76,4	76,3	75,8
Personal in Technik u. Verwaltung ¹⁾	1.584,17	1.543,70	1.622,18	1.646,06	1.624,07
Frauen in %	52,4	55,4	55,7	56,0	56,4
international in %	2,6	2,8	3,0	3,3	3,6
befristet in %	8,5	8,2	8,3	8,0	8,0
Auszubildende u. Praktikant*innen ¹⁾	81,00	78,00	68,40	66,25	73,66
Frauen in %	37,0	35,9	36,5	35,1	41,5
international in %	3,7	6,4	7,3	4,5	8,1
befristet in %	100,0	100,0	100,0	100,0	100,0
gesamt ¹⁾	5.661,27	5.804,33	6.095,61	6.147,51	6.441,39
Frauen in %	44,0	44,9	46,0	46,6	48,0
international in %	12,6	14,1	14,8	16,0	17,1
befristet in %	53,2	51,7	52,5	52,4	53,2

¹⁾ Ohne MedF und UKB.

Stichtag 1.12. des Berichtsjahres.

4.8 ENTWICKLUNG DES PERSONALS: PENSIONIERUNGEN VON PROFESSOR*INNEN

Pensionierungen von Professor*innen in den Jahren 2019 bis 2032 nach Fakultäten

Jahr		KTF	ETF	RSF	MedF	PhF	MNF	AEIF	BZL	Sonstige Bereiche	gesamt
Ist	2019	1	3	0	2	2	5	2	1	0	16
	2020	0	1	0	3	3	5	1	0	0	13
	2021	0	0	0	2	4	1	2	0	0	9
	2022	1	1	0	1	3	3	0	0	0	9
	2023	0	0	0	5	4	5	2	0	2	18
	Summe	2	5	0	13	16	19	7	1	2	65
Plan	2024	1	1	2	2	4	7	0	0	1	18
	2025	2	0	0	3	6	8	2	0	1	22
	2026	0	1	2	3	3	5	2	0	1	17
	2027	0	0	1	5	4	9	1	0	2	22
	2028	1	0	2	4	6	9	0	0	1	23
	2029	1	0	2	7	3	8	1	0	2	24
	2030	2	1	3	4	3	6	4	0	0	23
	2031	0	1	1	4	7	8	1	0	0	22
	2032	0	0	3	7	3	8	1	1	0	23
	2033	0	0	1	2	4	6	2	0	1	16
	Summe	7	4	17	41	43	74	14	1	9	210
Gesamtsumme		9	9	17	54	59	93	21	2	11	275

4.9 STIFTUNGS- UND EXTERN FINANZIERTE PROFESSUREN 2023

Stiftungsprofessuren - privat gefördert

Titel	Eingerichtet	Stifter	Inhaber*in
Stiftungsprofessur für Zellbiologie und Molekulare Wirkstoffforschung	01.09.02	Engelhard Arzneimittel	Prof. Dr. Hanns Häberlein
Stiftungsprofessur Digital Material Appearance	01.11.13	X-Rite Europe GmbH	Prof. Dr. Matthias Hullin

Stiftungsprofessuren - gemeinnützig gefördert

Titel	Eingerichtet	Stifter	Inhaber*in
Alfried Krupp von Bohlen und Halbach-Professur für Bürgerliches Recht, Kunst- und Kulturgutschutzrecht	01.04.18	Alfried Krupp von Bohlen und Halbach-Stiftung	Prof. Dr. Matthias Weller
Alfried Krupp von Bohlen und Halbach-Professur für Kunstgeschichte der Moderne und der Gegenwart (19.-21. Jh.) mit Schwerpunkt Provenienzforschung / Geschichte des Sammelns	01.04.18	Alfried Krupp von Bohlen und Halbach-Stiftung	Prof. Dr. Christoph Zuschlag
Stiftungsprofessur für Christliche Archäologie	30.06.08	Die Gielen-Leyendecker-Stiftung im Stifterverband für die Deutsche Wissenschaft und die Philosophische Fakultät der Universität Bonn.	Prof. Dr. Sabine Feist
Stiftungsprofessur für Global Health	01.05.20	Dr. Hans Riegel-Stiftung	Prof. Dr. Walter Bruchhausen
Stiftungsprofessur für Öffentliches Recht, insbesondere das Eigentumsgrundrecht	01.10.13	Gottfried Meulenbergh Stiftung	Prof. Dr. Foroud Shirvani
Neurourologie	01.09.12	Neurologisches Rehabilitationszentrum Godeshöhe e.V.	Prof. Dr. Ruth Kirschner-Hermanns
Experimentelle Zelltherapie	01.04.22	Stiftung Hämotherapie-Forschung	Prof. Dr. Eva Bartok
Stiftungsprofessur für Wissenschaftsforschung und Politik	01.01.18	Stiftung Mercator	Prof. Dr. David Kaldewey
Experimentelle Neonatologie	01.11.22	Bill & Melinda Gates Stiftung	Prof. Dr. Hemmen Sabir

DFG-Förderung Heisenberg

Titel	Eingerichtet	Stifter	Inhaber*in
Heisenberg-Professur für Romanische Literatur- und Kulturwissenschaft	2022	DFG	Prof. Dr. Claudia Jacobi
Heisenberg-Professor für Klassische Archäologie	2022	DFG	Prof. Dr. Stefan Feuser
Heisenberg-Professur für Politische Ökonomie	2023	DFG	Prof. Dr. Paul Marx
Hausdorff Chair in Kobination mit Heisenberg-Professur	2023	DFG	Prof. Dr. Lisa Sauermann

Sonstige

Titel	Eingerichtet	Stifter	Inhaber*in
Sensorische Schaltkreise	01.08.23	ERC-Grant	Prof. Tobias Ackels

Öffentlich geförderte Professuren

Titel	Einger.	Stifter	Inhaber*in
Humboldt-Professur/Islamwissenschaften	01.10.16	Alexander von Humboldt-Stiftung	Prof. Dr. Judith Pfeiffer
Humboldt-Professur/Entwicklungsgenetik und Molekulare Physiologie	01.09.19	Alexander von Humboldt-Stiftung	Prof. Dr. Dietmar Schmucker
Alexander von Humboldt-Professur für Künstliche Intelligenz	2021-2026	Alexander von Humboldt-Stiftung	Prof. Dr. Aimee van Wynsberghe
Prof. Dr. Britta Hänisch	01.03.18	BfArM - Bundesinstitut für Arzneimittel und Medizinprodukte	Prof. Dr. Britta Hänisch
Endothelial Signaling and Metabolism	01.09.21	Bund-Länder-Programm zur Förderung des wissenschaftlichen Nachwuchses	Prof. Dr. Kerstin Wilhelm-Jüngling
Pharmacogenomic	01.02.22	Bund-Länder-Programm zur Förderung des wissenschaftlichen Nachwuchses	Prof. Dr. Maximilian Billmann
Circuit Biology of CNS Neoplasia	01.02.22	Bund-Länder-Programm zur Förderung des wissenschaftlichen Nachwuchses	Prof. Dr. Stefanie Poll
Forschungsprofessur im Rahmen der Forschergruppe 1362 "Geschichte und Kultur der Mamlukenzeit (1250-1517)"	01.07.13	Deutsche Forschungsgemeinschaft	Prof. Dr. Bethany Walker
Schlafphysiologie und Chronobiologie	15.05.20	DLR - Deutsches Luft- und Raumfahrtzentrum	Prof. Dr. Daniel Aeschbach
Translationale Mikrobiologie	05.08.20	DZIF - Deutsches Zentrum für Infektionsforschung	Prof. Dr. Marc Hübner
Neurodegeneration	11.03.10	DZNE - Deutsches Zentrum für Neurodegenerative Erkrankungen	Prof. Dr. Pierluigi Nicotera
Vaskuläre Neurologie	01.10.13	DZNE - Deutsches Zentrum für Neurodegenerative Erkrankungen	Prof. Dr. Gabor Petzold
Klinische Demenzforschung	15.09.16	DZNE - Deutsches Zentrum für Neurodegenerative Erkrankungen	Prof. Dr. Anja Schneider
Zellbiologie und Pathophysiologie von Prionen	01.07.11	DZNE - Deutsches Zentrum für Neurodegenerative Erkrankungen	Prof. Dr. Ina Vorberg
Neuroimmunologie und Imaging	01.07.20	DZNE - Deutsches Zentrum für Neurodegenerative Erkrankungen	Prof. Dr. Martin Fuhrmann
Population Health Sciences	01.10.11	DZNE - Deutsches Zentrum für Neurodegenerative Erkrankungen	Prof. Dr. Monique Breteler
Palliativmedizin	15.10.17	Malteser Krankenhaus Seeliger Gerhard Bonn/Rhein-Sieg	Prof. Dr. Lukas Radbruch
Politische Wissenschaft	01.10.15	Professorinnenprogramm des Bundes und der Länder	Prof. Dr. Grit Straßenberger
Entwicklungsgeographie und umweltbezogene Risikoforschung	01.11.15	Professorinnenprogramm des Bundes und der Länder	Prof. Dr. Julia Verne
Medienwissenschaften: Digitale Medienkultur	2021	Professorinnenprogramm des Bundes und der Länder	Prof. Dr. Kathrin Friedrich
Medizininformatik	01.08.21	Anschubfinanzierung über das Land	Prof. Dr. Stephan Jonas
Translationale Immunologie	01.09.23	DZIF - Deutsches Zentrum für Infektionsforschung	Prof. Dr. Aleksandra Pandya
Kognitive und Translationale Neurowissenschaften	01.05.23	NRW-Rückkehrerprogramm	Prof. Dr. Lukas Kunz
Amerikanistik	2021	Professorinnenprogramm des Bundes und der Länder	Prof. Dr. Sabine Meyer

Cluster-Professuren

Titel	Eingerichtet	Stifter	Inhaber*in
Autoimmunität	01.02.20	ImmunoSensation2 (aktuell bis 31.12.2025)	Prof. Dr. Dirk Baumjohann
Functional Immunogenomics	01.06.20	ImmunoSensation2 (aktuell bis 31.12.2025)	Prof. Dr. Jonathan Schmid-Burgk
Biomathematik	15.02.21	ImmunoSensation2 (aktuell bis 31.12.2025)	Prof. Dr. Kevin Thurley
Tumor-Immunbiologie	01.01.21	ImmunoSensation2 (aktuell bis 31.12.2025)	Prof. Dr. Tobias Bald
Systems Immunology	01.01.21	ImmunoSensation2 (aktuell bis 31.12.2025)	Prof. Dr. Felix Oliver Meißner
Cellular Virology	12.10.20	ImmunoSensation2 (aktuell bis 31.12.2025)	Prof. Dr. Stephanie Jung
Neuroinflammation	01.04.23	ImmunoSensation2 (aktuell bis 31.12.2025)	Prof. Dr. Ozgun Gökce
Neurovascular Cell Biology	01.02.22	Schlegelprofessur aus Exzellenzmittel	Prof. Dr. Carmen Ruiz De Almodóvar

5.

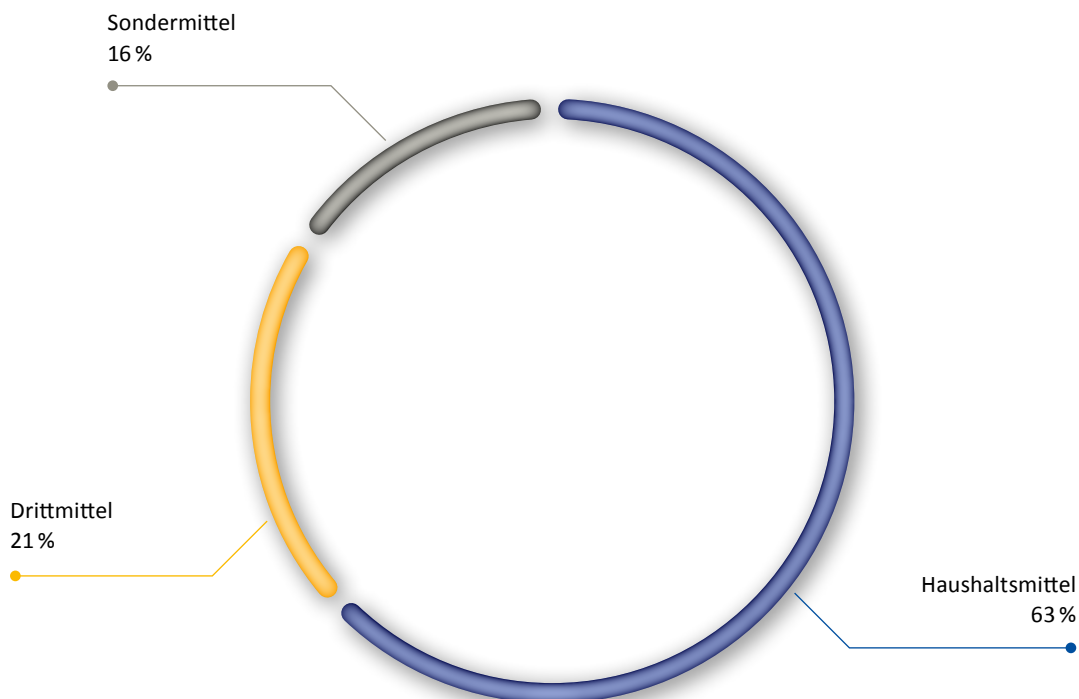
FINANZEN



Foto: rawpixel/pxhere

5.1 ERTRÄGE DER UNIVERSITÄT BONN FÜR DIE JAHRE 2020 BIS 2023

Abbildung 15: Erträge der Universität Bonn (ohne Medizin) 2023



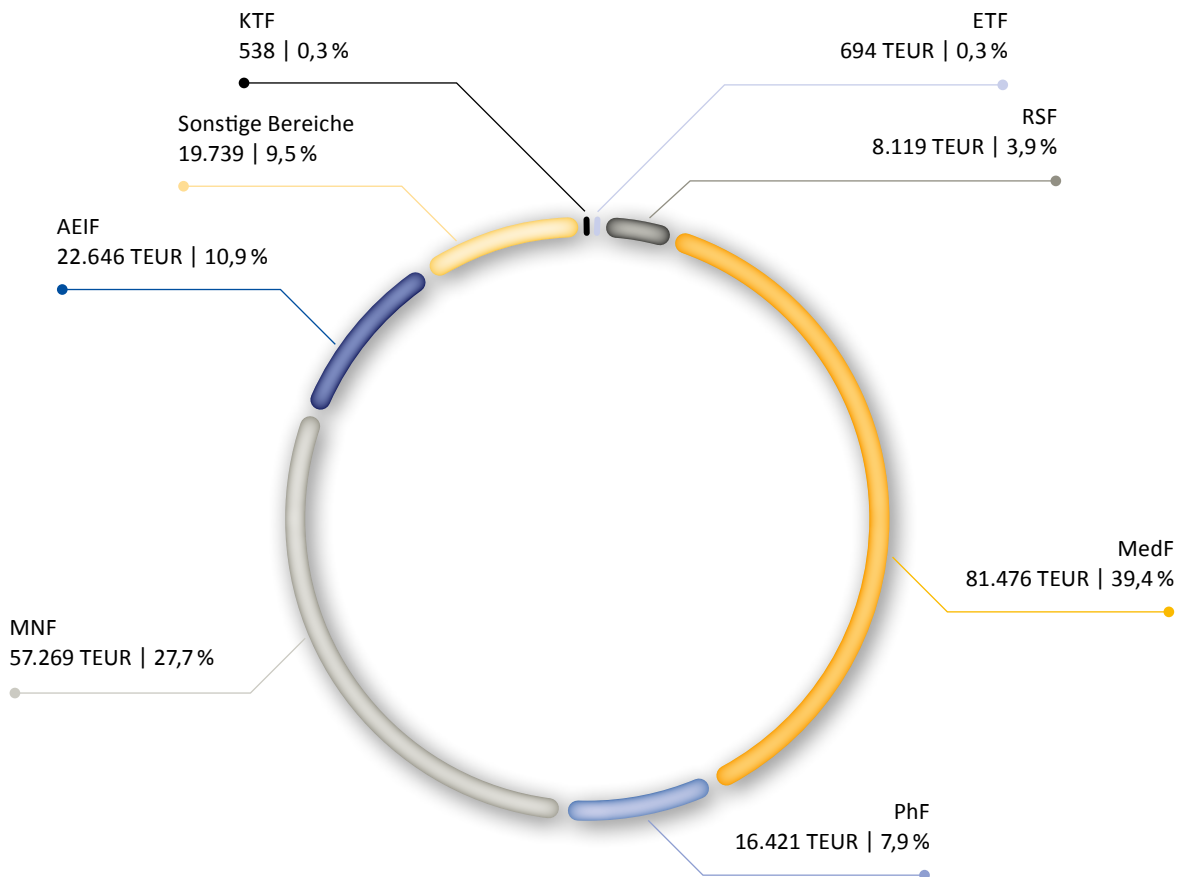
Erträge nach Mittelherkunft	2020	2021	2022	2023
Haushaltsmittel	339.555 TEUR	344.851 TEUR	355.682 TEUR	368.284 TEUR
Drittmittel	111.858 TEUR	109.185 TEUR	119.853 TEUR	125.425 TEUR
Sondermittel	88.562 TEUR	111.604 TEUR	88.838 TEUR	117.183 TEUR
Erträge der Universität Bonn ohne Medizin	539.975 TEUR	565.640 TEUR	566.182 TEUR	611.227 TEUR
Nachrichtlich:				
Weitergeleiteter Zuschuss an die Medizin ¹⁾	124.105 TEUR	127.050 TEUR	130.307 TEUR	134.520 TEUR
Ordentliche Erträge der Universität Bonn ²⁾	664.080 TEUR	692.690 TEUR	696.490 TEUR	745.747 TEUR
Drittmittel der Medizin	58.743 TEUR	67.486 TEUR	74.866 TEUR	81.476 TEUR
Erträge der Universität Bonn ²⁾ inkl. Drittmitteln und weitergeleitetem Zuschuss an die Medizin ¹⁾	722.823 TEUR	760.175 TEUR	771.356 TEUR	827.223 TEUR

¹⁾ Der Zuschuss für den laufenden Betrieb des Fachbereichs Medizin wird der Uni Bonn zugewiesen und in voller Höhe weitergeleitet.

²⁾ Sonstige Erträge der Medizin nicht enthalten.

5.2 DRITTMITTEL-ERTRÄGE DER UNIVERSITÄT BONN FÜR DIE JAHRE 2021 BIS 2023

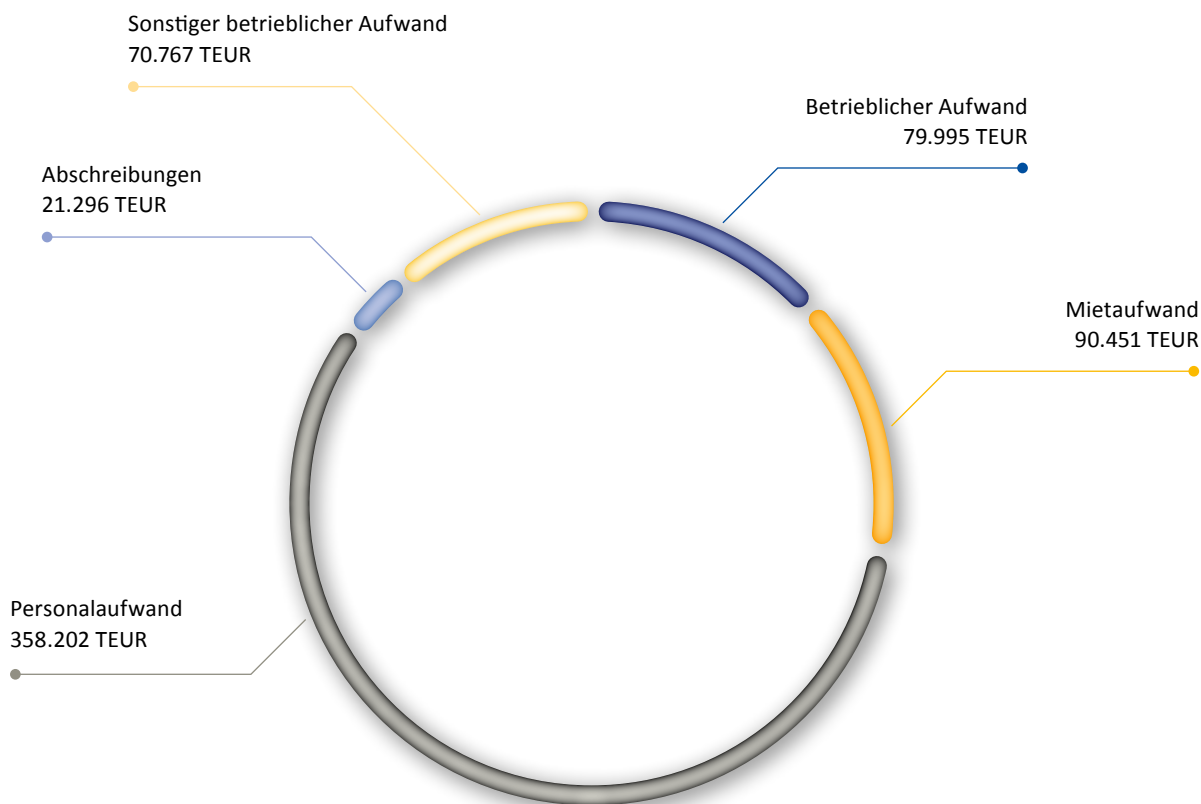
Abbildung 16: Drittmittel-Erträge nach Fakultäten 2023



Fakultäten und Organisationseinheiten	2021	2022	2023
Katholisch-Theologische Fakultät (KTF)	670 TEUR	554 TEUR	538 TEUR
Evangelisch-Theologische Fakultät (ETF)	651 TEUR	725 TEUR	694 TEUR
Rechts- und Staatswissenschaftliche Fakultät (RSF)	6.801 TEUR	7.606 TEUR	8.119 TEUR
Medizinische Fakultät (MedF)	67.486 TEUR	74.866 TEUR	81.476 TEUR
Philosophische Fakultät (PhF)	15.668 TEUR	16.207 TEUR	16.421 TEUR
Mathematisch-Naturwissenschaftliche Fakultät (MNF)	48.788 TEUR	57.590 TEUR	57.269 TEUR
Agrar-, Ernährungs- & Ingenieurw. Fakultät (AEIF)	19.208 TEUR	19.207 TEUR	22.646 TEUR
Sonstige Bereiche	17.399 TEUR	17.964 TEUR	19.739 TEUR
Gesamtsumme	176.670 TEUR	194.719 TEUR	206.901 TEUR

5.3 ORDENTLICHE AUFWENDUNGEN (OHNE MEDIZIN) FÜR DIE JAHRE 2021 BIS 2023

Abbildung 17: Aufwandsstruktur 2022 (ohne Medizin)



Aufwandsstruktur der Universität ohne Medizin	2021	2022	2023
Betrieblicher Aufwand	65.305 TEUR	72.366 TEUR	79.995 TEUR
Mietaufwand	74.602 TEUR	76.663 TEUR	90.451 TEUR
Personalaufwand	310.298 TEUR	334.929 TEUR	358.202 TEUR
Abschreibungen	21.333 TEUR	21.574 TEUR	21.296 TEUR
Sonstiger betrieblicher Aufwand	33.574 TEUR	34.367 TEUR	70.767 TEUR
Ordentlicher Aufwand (ohne Medizin)	505.112 TEUR	539.900 TEUR	620.711 TEUR
Nachrichtlich:			
Weitergeleiteter Zuschuss an die Medizin ¹⁾	127.050 TEUR	130.307 TEUR	134.520 TEUR
Ordentlicher Aufwand der Universität Bonn (inkl. weitergeleitetem Zuschuss an die Medizin)	632.161 TEUR	670.207 TEUR	755.231 TEUR

¹⁾ Der Zuschuss für den laufenden Betrieb des Fachbereichs Medizin wird der Uni Bonn zugewiesen und in voller Höhe an die MedF weitergeleitet.



Foto: Volker Lannert/Uni Bonn

INFRASTRUKTUR

6.

6.1 GEBÄUDE UND FLÄCHEN

6.1.1 Gebäude 2022 (ohne Medizin)

Gebäude 2022 (ohne Medizin)	
Gebäude insgesamt	354
davon innerhalb des Stadtgebietes Bonn	264

Baujahr der Gebäude	Hauptnutzfläche in m²	Anzahl Gebäude	davon denkmalgeschützt
vor 1950	213.500	138	53
1951 - 1970	159.112	128	6
1971 - 1990	99.353	34	0
1991 - 2010	40.013	14	0
nach 2010	41.558	18	0
keine Angaben	29.454	22	0
Summe	582.990	354	59

6.1.2 Flächenarten 2022 (ohne Medizin)

Fakultäten / Organisations-einheiten ¹⁾	Büro	Unter-richt	Biblio-thek	Labor	Tierhal-tung	Pflan-zen-zucht	Werk-statt	Lager	Andere	Summe	Anteile/ Fakultät
KTF	1.182	293	464					107		2.046	0,6%
ETF	1.028	119	464					103	325	2.039	0,6%
RSF	8.614	2.296	4.935	127				972	10	16.954	5,0%
PhF	16.461	3.577	8.821	592			88	1.213	1.810	32.562	9,6%
MNF	36.850	20.905	3.575	25.301	624	303	4.330	6.593	2.893	101.374	30,0%
AEIF (inkl. Lehr- und Forsch.stat.)	14.109	5.924	1.054	10.476	6.993	4.920	1.103	19.064	815	64.458	19,1%
Sonstige ²⁾	37.570	17.977	21.815	5.288	975	3.664	2.849	15.080	14.000	118.607	35,1%
Summe	115.814	51.091	41.128	41.784	8.592	8.887	8.370	43.132	19.853	338.040	100,0%

¹⁾ (ehemals) Hauptnutzfläche (NF 1-6) in m².

²⁾ Zentrale wissenschaftliche Einrichtungen, zentrale Betriebseinheiten, Verwaltung, Sonstige

Nebenfläche (NF7, TF8, VF9) in m²	
Summe	244.950
Gesamtfläche in m²	
Gesamtsumme	582.990

Nutzflächendefinitionen gem. DIN 277:

NF 1 = Wohnen und Aufenthalt
 NF 2 = Büroarbeit
 NF 3 = Produktion, Hand- und Maschinenarbeit, Experimente
 NF 4 = Lagern, Verteilen und Verkaufen
 NF 5 = Bildung, Unterricht und Kultur
 NF 6 = Heilen und Pflegen
 NF 7 = Sonstige Nutzflächen
 TF 8 = Technische Funktionsfläche
 VF 9 = Verkehrsfläche

6.1.3 Flächen je Fakultät im Zeitverlauf (ohne Medizin)

Fakultäten / Organisations- einheiten ¹⁾	2018		2019		2020		2021		2022	
	Summe	Anteil in %	Summe	Anteil in %	Summe	Anteil in %	Summe	Anteil in %	Summe	Anteil in %
KTF	2.224	0,7	1.652	0,5	1.769	0,5	1.942	0,6	2.046	0,6
ETF	2.255	0,7	1.857	0,6	1.858	0,6	1.899	0,6	2.038	0,6
RSF	15.822	4,9	16.467	4,9	16.989	5,1	16.854	5,0	16.955	5,0
PhF	32.054	10,0	33.410	10,0	33.500	10,0	33.796	10,1	32.562	9,6
MNF	103.806	32,2	100.013	30,0	99.645	29,9	99.994	29,9	101.373	30,0
AEIF	61.974	19,3	65.061	19,5	64.546	19,3	64.429	19,3	64.459	19,1
Sonstige ²⁾	103.759	32,2	114.448	34,4	115.275	34,6	115.470	34,5	118.607	35,1
Summe	321.894	100,0	332.908	100,0	333.582	100,0	334.384	100,0	338.040	100,0

¹⁾ (ehemals) Hauptnutzfläche (NF 1-6) in m².

²⁾ Zentrale wissenschaftliche Einrichtungen, zentrale Betriebseinheiten, Verwaltung, Sonstige.

6.2 KENNZAHLEN LIEGENSCHAFTS- UND ENERGIEKOSTEN 2022 (OHNE MEDIZIN)

6.2.1 Kostenübersicht nach Lebenszyklen

Liegenschaftskosten	Universität Bonn	BLB ¹⁾	Gesamtkosten
Konzeption, Planung, Errichtung	6.757.009 €	654.833 €	7.411.842 €
Betrieb & Nutzung ²⁾	115.885.342 €	2.569.823 €	118.455.165 €
Umbau/Umnutzung Sanierung/Modernisierung	15.334.279 €	20.798.885 €	36.133.164 €
Verwertung	224.094 €	2.742.009 €	2.966.103 €
Gesamtkosten	138.200.724 €	26.765.550 €	164.966.274 €

¹⁾ Bau- und Liegenschaftsbetrieb NRW.

²⁾ In den Kosten der Uni Bonn i.H.v. 112.257.229 € sind Mieten i.H.v. 72.388.711 € enthalten.

6.2.2 Entwicklung Energie (Kosten und Verbrauch) 2016 bis 2022

Jahr	Kosten in EUR						
	Fernwärme	Gas	Heizöl	Σ Wärme	Strom	Σ Energie	Δ Vorjahr
2016	4.212.671	232.441	169.070	4.614.182	9.381.602	13.995.784	-4%
2017	4.134.597	246.202	95.717	4.476.516	9.791.013	14.267.529	2%
2018	4.415.300	154.225	93.407	4.662.932	9.362.613	14.025.545	-2%
2019	4.675.974	215.006	102.112	4.993.092	9.416.843	14.409.935	3%
2020	4.175.976	246.234	77.078	4.499.288	9.323.279	13.822.567	-4%
2021	4.562.129	233.848	118.003	4.913.980	9.512.658	14.426.638	4%
2022	5.790.816	484.717	138.408	6.413.941	8.462.186	14.876.127	-4%

Ab 2014 Darstellung der absoluten Energiekosten; nicht mehr witterungsbereinigt.

Jahr	Verbrauch in MWh						
	Fernwärme	Gas	Heizöl	Σ Wärme	Strom	Σ Energie	Δ Vorjahr
2016	46.397	4.485	3.707	54.589	52.595	107.184	1%
2017	46.820	5.864	1.646	54.330	54.633	108.963	2%
2018	45.285	3.697	1.715	50.697	53.248	103.945	-5%
2019	45.586	5.361	1.561	52.508	52.264	104.772	1%
2020	42.065	5.290	1.543	48.898	49.639	98.537	-6%
2021	52.846	5.044	1.605	59.495	54.487	113.982	16%
2022	38.483	7.459	1.294	47.236	49.636	96.872	-6%

Ab 2014 sind alle Energieverbräuche bezugsjahrsgeau erfasst. Bei den Daten handelt es sich um absolute Werte, die nicht witterungsbereinigt sind.

6.3 STRUKTURDATEN DER UNIVERSITÄTS- UND LANDESBIBLIOTHEK

6.3.1 Bibliothekssystem der Universität

Fakultäten / Organisationseinheiten	Zahl der Bibliotheken 2023			
	Insgesamt	davon: über 100.000 Bände	davon: 30.000 - 100.000 Bände	davon: unter 30.000 Bände
Katholisch-/Evangelisch-Theologische Fakultät	1	1	0	0
Rechts- und Staatswissenschaftliche Fakultät	15	1	6	8
Philosophische Fakultät	17	3	8	6
Mathematisch-Naturwissenschaftliche Fakultät	9	2	1	6
Medizinische Fakultät	2	0	1	1
Agrar-, Ernährungs- & Ingenieurw. Fakultät	2	0	2	0
Sonstige	6	0	3	3
ULB	2	2	0	0
Summe	54	9	21	24

Berücksichtigt sind alle Bibliotheken der Universität Bonn.



Foto: Bernadett Yehdou/Uni Bonn

6.3.2 Kennzahlen der Universitäts- und Landesbibliothek 2019 bis 2023

Kennzahlen	2019	2020	2021	2022	2023
Ausgaben für Literatur in EUR					
insgesamt	3.233.436	3.259.965	2.593.656	2.118.689	2.927.474
davon für Bücher	543.972	433.505	462.473	408.562	365.224
davon für Zeitschriften	276.946	292.308	361.254	261.395	207.674
davon für elektronische Dokumente	2.412.518	2.534.152	1.769.928	1.448.732	2.354.576
Zugang in Bänden					
insgesamt (Bücher und Zeitschriften; Kauf, Pflicht, Tausch, Geschenk)	24.677	18.915	22.457	K.A.	K.A.
davon gekaufte Bücher	12.380	10.851	11.991	K.A.	K.A.
Laufende Zeitschriften und Zeitungen					
Abonnements in nicht-elektronischer Form	4.499	4.329	4.225	4.103	4.037
davon Kaufabonnements	1.702	1.620	1.578	1.585	1.673
Elektronische Zeitschriften	24.815	28.065	27.751	29.426	K.A.
Arbeitsplätze und Öffnungszeiten					
Öffnungsstunden pro Woche	112,0	112,0	112,0	112,0	112,0
Arbeitsplätze Hauptbibliothek	476	476	476	476	476
Arbeitsplätze Abteilungsbibliothek	528	528	528	445	445
Ausleihe					
Ortsleihe und Fernleihe (inkl. Verlängerungen)	453.223	274.414	216.358	275.913	K.A.
ausleihaktive Studierende	22.485	17.148	15.792	K.A.	K.A.
ausleihaktive Wissenschaftler	1.628	1.414	1.248	K.A.	K.A.
ausleihaktive Externe	8.618	5.261	4.007	K.A.	K.A.
Digitale Sammlungen					
Umfang (digitalisierte Seiten)	1.312.715	1.385.593	1.430.440	1.601.815	K.A.
Zugriffe	97.930	K.A.	K.A.	K.A.	K.A.
Unterstützung der Lehre					
Teilnehmer an Schulungsveranstaltungen	2.165	1.327	2.073	1.247	K.A.
Kurse in eCampus	3.948	6.269	5.656	5.504	K.A.
Teilnehmer an Kursen in eCampus	172.483	189.025	88.600	146.520	K.A.

6.4 STRUKTURDATEN DES HOCHSCHULRECHENZENTRUMS 2023

Standort

Beschreibung	2023
HRZ Serverräume	<ul style="list-style-type: none">• 2 HRZ-Serverräume mit 169 physischen Servern, 52 Diskshelves
DFN-Kernnetzknotten	<ul style="list-style-type: none">• 1 DFN-Kernnetzknotten mit 2x15 Gbit Außen-Anschlussleistung für den Netzbereich der Universität Bonn
Instituts-Serverraum	<ul style="list-style-type: none">• 1 Instituts-Serverraum mit ca. 565 physischen Servern von 25 Instituten und Einrichtungen der Universität und max. 510 KW Klimaleistung

Netzbetrieb

Beschreibung	2023
Glasfaserkabel	<ul style="list-style-type: none">• 101 km Glasfaserbündel zwischen den Universitätsgebäuden entsprechend 3.165 km Glasfaserlänge
Aktive Netzkomponenten	<ul style="list-style-type: none">• ca. 980
Endgeräte	<ul style="list-style-type: none">• pro Tag mehr als 24.000 angeschlossene Endgeräte mit pro Tag<ul style="list-style-type: none">- aus dem Internet ca. 43,0 Terabyte- in das Internet ca. 23,0 Terabyte
WLAN	<ul style="list-style-type: none">• 1.795 WLAN-Accesspoints in 136 Gebäuden bieten während der Hauptnutzungszeiten im Semester Zugang zum Universitätsnetz für 2.580 gleichzeitig angemeldeten eduroam-Nutzer und 1.630 WLAN-Nutzende via VPN
Gast-Accounts	<ul style="list-style-type: none">• 12.760 Einmal-Accounts mit 24 Stunden Laufzeit und 7.663 Tagungs-Accounts für 107 Tagungen

Zentrale Systeme

Beschreibung	2023
Uni-ID / Identity Management	<ul style="list-style-type: none">• 48.730 aktive Uni-IDs für das Identity Management
vHRZ	<ul style="list-style-type: none">• 743 virtuelle Server mit insgesamt 80 TB Speicherkapazität auf 28 Hosts, davon 212 im uniVM-Dienst
E-Mail	<ul style="list-style-type: none">• Spamfilterung von 78 % der ca. 244.000 Zustellversuche von externen Servern pro Tag
BASIS	<ul style="list-style-type: none">• 17.210 eingetragene Veranstaltungen• 288.963 Belegungen• 98.205 Prüfungsanmeldungen• 38.306 angemeldete Personen
E-Klausuren	<ul style="list-style-type: none">• 288 E-Klausuren in Präsenz mit 18.700 Teilnehmenden
eCampus / E- Learning	<ul style="list-style-type: none">• 1.635 bearbeitete Support-Tickets• 53 Webinare mit 216 Teilnehmenden

Beschreibung	2023
eLecture	<ul style="list-style-type: none"> 9.500 hochgeladene Videos auf der eLecture-Plattform eCampus Video
Zentrales Backup	<ul style="list-style-type: none"> für 302 Fileserver, auf 4,5 Petabyte Bandkapazität
Zentraler Speicherplatz	<ul style="list-style-type: none"> Primärcluster: 9,5 PiB insgesamt, davon 4,7 PiB genutzt 18 Server, 648 Festplatten Sekundärcluster (Backup): 5,7 PiB insgesamt, 2,9 PiB genutzt 11 Server, 396 Festplatten
Zentrales Support-Ticket-system	<ul style="list-style-type: none"> Ca. 165.100 gespeicherte Supporttickets Ca. 79.700 erstellte Tickets 1.473 Mitarbeitende
Content- Management-System	<ul style="list-style-type: none"> 259 CMS-Portale (Plone), davon 192 veröffentlichte 259 Hauptdomains + 319 Weiterleitungen 19 Multisite VMs + 4 Management VMs Ca. 3,1 TB Speicherplatz Ca. 500 GM RAM
Confluence	<ul style="list-style-type: none"> 5.975 Nutzende 1.462 Bereiche 423.319 aktuelle Seiten 1.424.299 Seitenversionen
JIRA	<ul style="list-style-type: none"> 634 Nutzende 172 Projekte
JupyterHub	<ul style="list-style-type: none"> 1.390 Nutzende 14 spezifische Profile für Lehrveranstaltungen
GitLab	<ul style="list-style-type: none"> 77 Nutzende 28 Gruppen 151 GitLab-Projekte
Forschungsdaten-repositorium bonndata	<ul style="list-style-type: none"> 107 Nutzende mit Datenveröffentlichungen 5 Subbereiche 162 Datensätze 3.861 Dateien Ca. 150 G Daten
Elektronisches Laborbuch RSpace	<ul style="list-style-type: none"> 498 Nutzende 96 Arbeitsgruppen Ca. 90 G Daten
SSL-Zertifikate	<ul style="list-style-type: none"> 1.890 SSL-Zertifikate für Server von Instituten und Einrichtungen der Universität
Videokonferenzen und Webinare	<ul style="list-style-type: none"> ca. 400.000 Videokonferenzen und ca. 600 Webinare in Zoom
HPC	<ul style="list-style-type: none"> 7 Hosts für Studierende (Bender) 259 Hosts HPC (Marvin) ca. 350 User 4,4 PB ParallelStorage

Anwendersupport und Arbeitsplatzsysteme

Beschreibung	2023
Ausbildung	<ul style="list-style-type: none"> • 2 Auszubildende mit gutem Ergebnis zum Fachinformatiker ausgebildet
IT-Lehrveranstaltungen	<ul style="list-style-type: none"> • 35 IT-Lehrveranstaltungen mit 160 Teilnehmenden
IT-Helpdesk	<ul style="list-style-type: none"> • 4.190 telefonische Beratungen am IT-Helpdesk • 5.429 bearbeitete Tickets am IT-Helpdesk
Videokonferenz-Support	<ul style="list-style-type: none"> • 355 bearbeitete Videokonferenz-Supporttickets
Sciebo	<ul style="list-style-type: none"> • 18.462 Sciebo-Accounts mit 765 Sciebo-Projektboxen
Fernwartung	<ul style="list-style-type: none"> • 82 Fernwartungstool-Nutzende mit insgesamt 5.749 Sessions und 1,33 übertragenen TB
Posterdruck	<ul style="list-style-type: none"> • Druck von ca. 1.817 Postern für die Universität mit 203 Laminierungen
3D-Druck	<ul style="list-style-type: none"> • 26 3D-Druckaufträge
Support	<ul style="list-style-type: none"> • 842 bearbeitete First-Level SAP-Support-Tickets • 254 bearbeitete Local-IT-Support-Tickets • 44 HPC-Supportfälle und 22 Schulungen, Workshops und Events



ANHANG



Foto: pxhere.com

7.1 STUDIERENDE – NACH FACHKOMBINATIONEN

Semester: WiSe 2023/24

Gezählt wird der 1. Studiengang jedes Studierenden, sofern es sich um einen Studiengang handelt, für den eine Einschreibung in mehr als ein Fach erfolgt.

Angestrebter Abschluss: Bachelor of Arts (Kern- und Ergänzungsfach)

	Altamerikanistik und Ethnologie	Arabisch	Archäologien	Asiatische und Orientalische Schwerpunkt- sprachen	Begleitfach Rechtswissen- schaft	Bengalisch	Chinesisch	Deutsch als Zweit- und Fremdsprache	English Studies	Evangelische Theologie und Hermeneutik
Archäologien	29	0	0	0	0	0	0	0	8	4
Asienwissenschaften	0	43	0	10	0	2	74	0	0	0
English Studies	30	0	9	0	17	0	0	5	0	2
Evangelische Theologie und Hermeneutik	0	0	1	0	3	0	0	0	1	0
Germanistik, Vergleichende Literatur- und Kulturwissenschaft	2	0	7	0	11	0	0	5	77	5
Geschichte	5	0	76	0	10	0	0	0	43	6
Katholische Theologie	1	0	0	0	0	0	0	0	0	2
Kunstgeschichte	8	0	66	0	4	0	0	0	51	3
Lateinamerika- und Altamerikastudien	0	0	7	0	1	0	0	0	7	0
Philosophie	4	0	10	0	13	0	0	0	37	4
Politik und Gesellschaft	4	0	4	0	82	0	0	0	28	2
Romanistik	4	0	2	0	2	0	0	0	5	1
Gesamt 2. Fach	87	43	182	10	143	2	74	10	257	29

	Französishtik	Geographie	Germanistik, Ver- gleichende Litera- tur- und Kultur- wissenschaft	Geschichte	Griechische und Lateinische Litera- tur der Antike und ihr Fortleben	Hindi	Hispanistik	Indologie	Indonesisch	Italianistik
Archäologien	3	4	6	54	16	0	2	0	0	1
Asienwissenschaften	0	0	0	0	0	4	0	0	12	0
English Studies	13	11	102	61	2	0	15	1	0	5
Evangelische Theologie und Hermeneutik	1	0	0	3	1	0	1	0	0	0
Germanistik, Vergleichende Literatur- und Kulturwissenschaft	9	7	0	45	3	0	4	0	0	1
Geschichte	5	11	30	0	4	0	1	1	0	2
Katholische Theologie	0	0	0	3	0	0	0	0	0	0
Kunstgeschichte	12	2	32	38	2	0	6	0	0	7
Lateinamerika- und Altamerikastudien	4	8	1	5	0	0	1	0	0	2
Philosophie	6	3	56	74	3	0	4	0	0	3
Politik und Gesellschaft	2	45	14	66	0	0	3	0	0	1
Romanistik	1	2	6	3	0	0	6	0	0	5
Gesamt 2. Fach	56	93	247	352	31	4	43	2	12	27

	Japanisch	Katholische Theologie	Keltologie	Koreanisch	Kulturanthropo- logie/ Empiri- sche Kulturwis- senschaft	Kunstgeschichte	Kunstgeschichte und Archäologie	Mongolisch	Musikwissen- schaft	Persisch	Philosophie
Archäologien	0	3	26	0	3	45	0	0	0	0	8
Asienwissenschaften	138	0	0	135	0	0	0	3	0	14	0
English Studies	0	2	47	0	6	53	0	0	1	0	62
Evangelische Theologie und Hermeneutik	0	3	0	0	0	1	0	0	0	0	5
Germanistik, Vergleichende Literatur- und Kulturwissenschaft	0	2	7	0	9	32	1	0	0	0	58
Geschichte	0	8	9	0	12	33	1	0	0	0	59
Katholische Theologie	0	0	0	0	0	0	0	0	0	0	2
Kunstgeschichte	0	1	6	0	5	0	0	0	0	0	43
Lateinamerika- und Altamerikastudien	0	0	1	0	0	4	0	0	0	0	4
Philosophie	0	4	6	0	6	56	0	0	0	0	0
Politik und Gesellschaft	0	0	1	0	12	5	0	0	0	0	46
Romanistik	0	1	0	0	1	4	0	0	0	0	10
Gesamt 2. Fach	138	24	103	135	54	233	2	3	1	14	297

	Politik und Gesell- schaft	Psychologie	Romanistik	Sprachliche Kommunikation	Tibetisch	Türkisch	Vietnamesisch	Wirtschaftswis- senschaften	Gesamt 1. Fach
Archäologien	0	0	0	0	0	0	0	1	213
Asienwissenschaften	0	0	0	0	2	24	10	0	471
English Studies	25	46	1	0	0	0	0	9	525
Evangelische Theologie und Hermeneutik	0	1	0	0	0	0	0	0	21
Germanistik, Vergleichende Literatur- und Kulturwissenschaft	15	18	0	2	0	0	0	3	323
Geschichte	71	7	1	0	0	0	0	3	398
Katholische Theologie	0	0	0	0	0	0	0	0	8
Kunstgeschichte	8	8	0	0	0	0	0	2	304
Lateinamerika- und Altamerikastudien	7	3	0	0	0	0	0	0	55
Philosophie	33	33	0	0	0	0	0	10	365
Politik und Gesellschaft	0	86	0	0	0	0	0	62	463
Romanistik	2	3	0	0	0	0	0	0	58
Gesamt 2. Fach	161	205	2	2	2	24	10	90	3.204

7.2 STUDIERENDE – NACH FACHKOMBINATIONEN

Semester: WiSe 2023/24

Gezählt wird der 1. Studiengang jedes Studierenden, sofern es sich um einen Studiengang handelt, für den eine Einschreibung in mehr als ein Fach erfolgt.

Angestrebter Abschluss: Bachelor of Arts (Hauptfach)

1. Hauptfach	2. Hauptfach									
	Altamerikanistik und Ethnologie	Archäologien	Asiatische und Islamische Kunstgeschichte	Deutsch als Zweit- und Fremdsprache	English Studies	Evangelische Theologie und Hermeneutik	Französisistik	Germanistik	Geschichte	Griechische Literatur der Antike und ihr Fortleben
Altamerikanistik und Ethnologie	0	10	0	0	3	1	0	2	4	0
Archäologien	13	0	3	0	3	0	0	1	10	1
Asiatische und Islamische Kunstgeschichte	1	1	0	0	2	0	0	1	1	0
Deutsch als Zweit- und Fremdsprache	0	0	0	0	17	0	0	14	1	0
English Studies	1	4	0	10	0	1	8	27	18	1
Evangelische Theologie und Hermeneutik	0	1	0	0	2	0	0	0	0	0
Französisistik	1	0	1	0	7	0	0	4	2	0
Germanistik	1	0	0	4	34	2	5	0	23	2
Geschichte	1	23	1	1	14	0	1	9	0	0
Griechische Literatur der Antike und ihr Fortleben	0	1	1	0	0	0	0	0	1	0
Hispanistik	0	0	0	1	8	0	0	8	2	0
Italianistik	0	0	0	1	1	0	1	1	1	0
Katholische Theologie	0	0	0	0	0	1	0	0	0	0
Komparatistik	0	2	0	0	9	0	1	10	7	0
Kunstgeschichte	1	9	9	3	22	1	1	7	9	3
Lateinische Literatur der Antike und ihr Fortleben	0	2	0	0	0	0	0	0	2	5
Medienwissenschaft	0	0	0	1	32	1	1	4	8	0
Musikwissenschaft/Sound Studies	1	0	1	2	32	0	2	6	7	1
Philosophie	3	1	0	0	10	1	2	18	38	2
Politik und Gesellschaft	2	0	0	0	13	0	1	14	32	0
Skandinavistik	2	2	0	1	14	0	1	4	1	0
Sprache und Kommunikation in der globalisierten Mediengesellschaft	0	0	0	0	12	0	1	3	2	0
Südasienwissenschaft	0	0	0	1	0	0	0	0	0	0
Südostasienwissenschaft	0	0	0	0	1	0	1	1	0	0
Tibetologie	0	2	0	0	0	0	0	0	2	0
Vergleichende Religionswissenschaft	2	5	2	0	1	0	0	1	1	1
Gesamt 2. Hauptfach	29	63	18	25	237	8	26	135	172	16

1. Hauptfach	2. Hauptfach								
	Hispanistik	Islamwissen- schaft/Nahost- sprachen	Italianistik	Katholische Theologie	Komparatistik	Kunstgeschichte	Lateinische Literatur der Antike und ihr Fortleben	Medienwissen- schaft	Mongolistik
Altamerikanistik und Ethnologie	7	0	0	0	1	2	0	0	1
Archäologien	0	0	1	0	0	9	2	0	2
Asiatische und Islamische Kunstgeschichte	0	0	0	0	0	6	0	0	1
Deutsch als Zweit- und Fremdsprache	7	0	3	0	1	1	0	2	0
English Studies	15	0	6	0	14	18	2	15	0
Evangelische Theologie und Hermeneutik	1	0	0	1	0	1	1	0	0
Französisistik	12	0	2	0	2	0	1	0	0
Germanistik	4	0	3	1	21	18	0	11	0
Geschichte	2	0	0	2	4	13	2	1	0
Griechische Literatur der Antike und ihr Fortleben	0	0	1	0	0	1	3	0	0
Hispanistik	0	0	8	0	0	2	0	0	3
Italianistik	4	0	0	0	1	1	1	0	0
Katholische Theologie	0	0	0	0	0	1	0	0	0
Komparatistik	0	0	1	0	0	6	0	5	0
Kunstgeschichte	1	0	2	0	4	0	0	1	1
Lateinische Literatur der Antike und ihr Fortleben	1	0	0	0	0	0	0	1	0
Medienwissenschaft	0	0	0	0	7	7	0	0	1
Musikwissenschaft/Sound Studies	1	0	1	0	5	10	0	13	0
Philosophie	4	1	3	1	4	15	2	0	0
Politik und Gesellschaft	1	0	0	0	2	4	0	11	0
Skandinavistik	2	0	0	0	1	1	0	2	0
Sprache und Kommunikation in der globalisierten Mediengesellschaft	1	0	1	0	1	0	0	24	0
Südasienwissenschaft	0	0	0	0	0	0	0	0	0
Südostasienwissenschaft	2	0	0	0	0	2	0	0	0
Tibetologie	0	0	0	0	1	0	1	0	0
Vergleichende Religionswissenschaft	0	0	0	0	2	1	0	0	0
Gesamt 2. Hauptfach	65	1	32	5	71	119	15	86	9

1. Hauptfach	2. Hauptfach										
	Musikwissenschaft/ Sound Studies	Philosophie	Politik und Gesellschaft	Skandinavistik	Sprache und Kommunika- tion in der globalisierten Mediengesellschaft	Südasienwissenschaft	Südostasienwissenschaft	Tibetologie	Vergleichende Religions- wissenschaft	Wirtschaftswissen- schaften	Gesamt 1. Hauptfach
Altamerikanistik und Ethnologie	1	3	2	0	0	0	1	0	0	1	39
Archäologien	0	4	0	4	0	0	0	0	2	1	56
Asiatische und Islamische Kunstgeschichte	0	1	0	0	0	1	2	2	0	0	19
Deutsch als Zweit- und Fremdsprache	1	8	2	8	0	1	1	0	2	3	72
English Studies	15	25	13	24	6	1	3	0	1	19	247
Evangelische Theologie und Hermeneutik	0	5	0	0	0	0	0	0	2	0	14
Französisistik	0	3	0	2	1	0	0	0	3	1	42
Germanistik	1	18	2	10	2	0	0	0	1	6	169
Geschichte	3	24	11	3	1	0	0	0	2	5	123
Griechische Literatur der Antike und ihr Fortleben	0	3	0	0	0	0	0	0	1	0	12
Hispanistik	0	5	1	1	1	0	1	0	0	0	41
Italianistik	2	10	0	1	0	0	0	0	0	1	26
Katholische Theologie	0	0	0	0	0	0	0	0	2	0	4
Komparatistik	3	11	6	3	0	0	0	0	2	0	66
Kunstgeschichte	4	17	0	4	2	1	0	0	3	1	106
Lateinische Literatur der Antike und ihr Fortleben	0	1	0	1	0	0	0	0	0	0	13
Medienwissenschaft	8	3	23	5	51	0	0	0	1	15	168
Musikwissenschaft/Sound Studies	0	27	4	5	0	0	0	0	1	8	127
Philosophie	4	0	5	3	0	0	4	2	8	14	145
Politik und Gesellschaft	0	17	0	3	16	0	0	0	1	30	147
Skandinavistik	1	7	0	0	0	0	0	1	0	1	41
Sprache und Kommunikation in der globalisierten Mediengesellschaft	0	1	13	0	0	0	0	0	0	6	65
Südasienwissenschaft	0	1	0	0	0	0	2	0	0	0	4
Südostasienwissenschaft	0	2	1	1	0	3	0	1	0	1	16
Tibetologie	0	4	0	1	0	0	0	0	1	0	12
Vergleichende Religionswissenschaft	2	4	1	0	0	0	0	0	0	0	23
Gesamt 2. Hauptfach	45	204	84	79	80	7	14	6	33	113	1.797



7.3 STUDIERENDE – NACH FACHKOMBINATIONEN

Semester: WiSe 2023/24

Gezählt wird der 1. Studiengang jedes Studierenden, sofern es sich um einen Studiengang handelt, für den eine Einschreibung in mehr als ein Fach erfolgt.

Angestrebter Abschluss: Lehramt Bachelor of Arts (insgesamt)

	Biologie	Chemie	Deutsch	Englisch	Evangelische Religionslehre	Französisch	Geographie	Geschichte	Griechisch	Informatik	Italienisch	Katholische Religionslehre
Agrarwissenschaft	0	0	0	0	0	0	0	0	0	0	0	0
Biologie	0	8	11	12	2	2	13	4	0	1	1	1
Chemie	2	0	1	2	4	2	7	4	0	6	0	6
Deutsch	10	10	0	23	6	4	15	38	1	3	6	6
Englisch	12	7	21	0	4	10	26	35	0	4	7	3
Ernährungs- und Hauswirtschafts- wissenschaft	0	0	0	0	0	0	0	0	0	0	0	0
Evangelische Religionslehre	0	1	0	0	0	3	3	4	1	0	1	0
Französisch	3	1	4	4	1	0	3	3	0	3	2	0
Geschichte	5	4	18	25	1	7	8	0	0	6	2	7
Informatik	0	4	0	1	1	1	1	1	0	0	0	0
Katholische Religionslehre	0	2	0	1	0	0	0	0	0	1	1	0
Latein	0	1	0	1	0	0	0	3	1	2	0	4
Mathematik	7	15	2	3	4	4	12	16	0	34	2	3
Philosophie/Praktische Philosophie	0	2	10	4	1	3	1	10	0	6	0	3
Physik	1	1	0	0	0	0	1	1	0	2	0	0
Spanisch	0	1	3	5	1	6	2	6	0	4	9	3
Wirtschaft-Politik/Sozialwissenschaften	1	0	8	5	0	2	11	4	0	0	0	0
Gesamt 2. Fach	41	57	78	86	25	44	103	129	3	72	31	36

	Latein	Lebensmittel- technologie (Lebensmittel- technik)	Markt und Konsum	Mathematik	Pflanzen- wissenschaften (Pflanzenbau)	Philosophie/ Praktische Ph.	Physik	Spanisch	Tierwissen- schaften (Tier- haltung)	Wirtschaft- Politik/Sozial- wissenschaften	Wirtschafts- und Sozialwis- sensschaften des Landbaus	Gesamt 1. Fach
Agrarwissenschaft	0	0	0	0	2	0	0	0	8	0	4	14
Biologie	2	0	0	9	0	6	0	0	0	5	0	77
Chemie	3	0	0	14	0	6	6	2	0	0	0	65
Deutsch	2	0	0	1	0	23	0	10	0	20	0	178
Englisch	4	0	0	8	0	17	1	16	0	12	0	187
Ernährungs- und Hauswirtschaftswissenschaft	0	11	15	0	0	0	0	0	0	0	0	26
Evangelische Religionslehre	1	0	0	1	0	0	2	1	0	0	0	18
Französisch	0	0	0	1	0	6	1	13	0	3	0	48
Geschichte	9	0	0	8	0	22	1	5	0	7	0	135
Informatik	0	0	0	5	0	2	6	1	0	0	0	23
Katholische Religionslehre	1	0	0	1	0	3	1	0	0	0	0	11
Latein	0	0	0	1	0	3	0	1	0	0	0	17
Mathematik	5	0	0	0	0	20	30	4	0	4	0	165
Philosophie/Praktische Philo- sophie	2	0	0	3	0	0	2	4	0	1	0	52
Physik	2	0	0	9	0	2	0	1	0	1	0	21
Spanisch	2	0	0	4	0	2	0	0	0	2	0	50
Wirtschaft-Politik/Sozialwis- sensschaften	1	0	0	1	0	1	0	0	0	0	0	34
Gesamt 2. Fach	34	11	15	66	2	113	50	58	8	55	4	1.121

7.4 STUDIERENDE – NACH FACHKOMBINATIONEN

Semester: WiSe 2023/2024

Gezählt wird der 1. Studiengang jedes Studierenden, sofern es sich um einen Studiengang handelt, für den eine Einschreibung in mehr als ein Fach erfolgt.

Angestrebter Abschluss: Lehramt Master of Arts (insgesamt)

	Biologie	Chemie	Deutsch	Englisch	Evangelische Religionslehre	Französisch	Geographie	Geschichte	Griechisch	Informatik	Italienisch	Katholische Religionslehre
Agrarwissenschaft	0	0	0	0	0	0	0	0	0	0	0	0
Biologie	0	4	9	10	0	3	6	4	0	1	0	0
Chemie	0	0	1	2	0	2	4	2	0	3	0	0
Deutsch	4	1	0	19	0	6	5	29	0	1	0	3
Englisch	2	1	6	0	1	15	14	24	0	0	2	3
Ernährungs- und Hauswirtschaftswissenschaft	0	0	0	0	0	0	0	0	0	0	0	0
Evangelische Religionslehre	0	0	2	1	0	0	0	3	0	0	0	0
Französisch	1	0	1	2	0	0	3	4	0	0	1	1
Geschichte	0	0	3	8	2	1	1	0	0	1	1	4
Katholische Religionslehre	0	0	1	0	0	1	0	0	0	0	0	0
Latein	1	0	3	1	0	0	1	2	2	0	3	1
Mathematik	0	11	2	3	3	0	6	1	0	12	0	0
Philosophie/Praktische Philosophie	0	0	3	0	0	0	0	1	0	0	1	0
Physik	0	1	0	0	0	0	2	0	0	1	0	0
Spanisch	1	0	2	5	1	5	1	1	0	0	0	2
Wirtschaft-Politik/Sozialwissenschaften	0	0	1	2	0	0	1	1	0	2	0	0
Gesamt 2. Fach	9	18	34	53	7	33	44	72	2	21	8	14

	Latein	Lebensmittel- technologie (Lebensmittel- technik)	Markt und Konsum	Mathematik	Pflanzen- wissenschaften (Pflanzenbau)	Philosophie/ Praktische Ph.	Physik	Spanisch	Tierwissen- schaften (Tier- haltung)	Wirtschaft- Politik/Sozial- wissenschaften	Wirtschafts- und Sozialwis- sensschaften des Landbaus	Gesamt 1. Fach
Agrarwissenschaft	0	0	0	0	5	0	0	0	6	0	1	12
Biologie	1	0	0	2	0	3	0	1	0	5	0	49
Chemie	1	0	0	4	0	0	1	0	0	0	0	20
Deutsch	2	0	0	5	0	18	0	3	0	9	0	105
Englisch	2	0	0	0	0	8	1	5	0	12	0	96
Ernährungs- und Hauswirtschaftswissenschaft	0	13	7	0	0	0	0	0	0	0	0	20
Evangelische Religionslehre	2	0	0	0	0	0	0	0	0	0	0	8
Französisch	2	0	0	1	0	1	1	11	0	2	0	31
Geschichte	5	0	0	4	0	4	0	2	0	3	0	39
Katholische Religionslehre	0	0	0	0	0	0	0	0	0	0	0	2
Latein	0	0	0	1	0	2	0	2	0	0	0	19
Mathematik	0	0	0	0	0	6	7	3	0	4	0	58
Philosophie/Praktische Philo- sophie	1	0	0	0	0	0	1	1	0	2	0	10
Physik	0	0	0	1	0	1	0	0	0	0	0	6
Spanisch	0	0	0	1	0	0	0	0	0	1	0	20
Wirtschaft-Politik/Sozialwis- sensschaften	0	0	0	2	0	0	0	2	0	0	0	11
Gesamt 2. Fach	16	13	7	21	5	43	11	30	6	38	1	506

7.5 ABKÜRZUNGEN

Abkürzungen der Fakultäten

KTF	Katholisch-Theologische Fakultät
ETF	Evangelisch-Theologische Fakultät
RSF	Rechts- und Staatswissenschaftliche Fakultät
MedF	Medizinische Fakultät
PhF	Philosophische Fakultät
MNF	Mathematisch-Naturwissenschaftliche Fakultät
AEIF	Agrar-, Ernährungs- & Ingenieurwissenschaftliche Fakultät

Weitere Abkürzungen alphabetisch

BA	Bachelor
BASIS	Elektronisches Vorlesungsverzeichnis und elektronische Prüfungsanmeldung
B-IT	Bonn-Aachen International Center for Information Technology
BLB	Bau- und Liegenschaftsbetrieb NRW
BMBF	Bundesministerium für Bildung und Forschung
BZL	Fakultätsübergreifendes Bonner Zentrum für Lehrerbildung
CENs	Center for Economics and Neurosciences
CLE	Center for Life Ethics
DFG	Deutsche Forschungsgemeinschaft
DRZE	Deutsches Referenzzentrum für Ethik in den Biowissenschaften
ERC	European Research Council (Europäischer Forschungsrat)
FIW	Forum Internationale Wissenschaft
HRZ	Hochschulrechenzentrum
ILZ	Interdisziplinäres Lateinamerika-Zentrum
IWE	Institut für Wissenschaft und Ethik
KapVO	Kapazitätsverordnung
KDSF	Kerndatensatz Forschung
KE	Kirchliches Examen
LA BA	Bachelor Lehramt
LA MA	Master Lehramt
LIMES	Life and Medical Sciences
MA	Master
Mag Th	Magister Theologiae
MKW	Ministerium für Kultur und Wissenschaft des Landes NRW
NF	Nutzfläche
SFB	Sonderforschungsbereich
SHK	Studentische Hilfskraft
SoSe	Sommersemester
St	Staatsexamen

Weitere Abkürzungen alphabetisch

TRA	Transdisciplinary Research Area
UKB	Universitätsklinikum Bonn
ULB	Universitäts- und Landesbibliothek Bonn
VPN	Virtual Private Network
VZÄ	Vollzeitäquivalente
WB	Weiterbildung
WHF	Wissenschaftliche Hilfskraft mit Bachelor-Abschluss
WHK	Wissenschaftliche Hilfskraft
WiSe	Wintersemester
ZEF	Zentrum für Entwicklungsforschung
ZEI	Zentrum für Integrationsforschung

7.6 DEFINITIONEN

Abschlüsse

Personen, die einen Studiengang durch entsprechende (Abschluss-) Prüfungen erfolgreich beendet haben. Gezählt werden ausschließlich bestandene Prüfungen im ersten Studienfach.

Auslastung

Ausgehend von der Zahl der Studierenden innerhalb der Regelstudienzeit wird mittels der entsprechenden Curricularnormwertanteile die gesamte – d. h. von Studierenden sowohl der zugeordneten als auch der nicht zugeordneten Studiengänge – bei der jeweiligen Lehreinheit nachgefragte Lehre (gemessen in Deputatsstunden) ermittelt und dem vorhandenen Lehrangebot gegenübergestellt.

Berufungsverfahren

Unter Berufungsverfahren wird die Anzahl der Professuren erfasst, die im Berichtszeitraum in Zusammenhang mit Berufungsverhandlungen stehen (inkl. W1).

Berufungsverhandlungen und Bleibeverhandlungen

Hier wird die Anzahl der Personen genannt, mit denen Verhandlungen geführt werden (inkl. W1).

Fachsemester

Fachsemester sind die in einem Studiengang verbrachten Semester (einschließlich des betrachteten Semesters). Soweit von der Hochschule anerkannt, zählen hierzu auch Fachsemester aus anderen Studiengängen im In- und Ausland.

Mittelherkunft

Haushaltsmittel: Mittel aus der Zuweisung des Landes Nordrhein-Westfalen aus dem Hochschulkapitel (06 111) zur Grundausstattung, sowie sonstige Erträge der Universität (Beispiel: Erlöse aus Nebentätigkeiten, weitere gewerbliche Erlöse oder Zinseinnahmen).

Drittmittel: Mittel, die Hochschullehrer/innen (u.a.) zur Förderung von Forschung und Entwicklung im Wettbewerb von öffentlichen und privaten Stellen zusätzlich zur Grundausstattung einwerben. Nicht zu den Drittmitteln zählen Mittel des Trägerlandes (hier: Land NRW; siehe auch Programm- und Projektmittel). Die Drittmitteldefinition nach der Hochschulfinanzstatistik (Destatis) beinhaltet auch die Overheadmittel der jeweiligen Drittmittelgeber (Programmpauschale), die folglich zu 100% ausgewiesen werden.

Sondermittel: Mittel, die nicht unter Haushaltsmitteln oder Drittmitteln subsumiert sind. Dazu gehören unter anderem: Hochschulpaktmittel (HSP, Ausfinanzierung bis zum Jahr 2023), Mittel aus dem Sonder-Hochschulvertrag „Zukunftsvertrag Studium und Lehre stärken“ (ZSL, ab dem Jahr 2021), gesetzliche Leistungen (QVM), Programm- und Projektfiananzierung des Landes, sonstige Programm- und Projektfinanzierungen (WISNA ab dem Jahr 2021) sowie Mittel aus der Förderlinie Exzellenzuniversität und der Exzellenzstrategie (ab dem Jahr 2019).

Ohne Bezüge beurlaubt / Professor*innen nach Jülicher Modell:

Professor*innen, die nach Jülicher Modell berufen sind, erhalten keine Bezüge von der Universität Bonn, sondern von der außeruniversitären Forschungseinrichtung, an der sie während der Beurlaubung tätig sind.

Hauptnutzfläche

Die Hauptnutzfläche ist definiert als Summe der für die Zweckbestimmung und Nutzung eines Gebäudes typischen Flächen. Sie wurde nach DIN 277 als Teil der Nettogrundfläche eines Gebäudes definiert. Die Hauptnutzfläche bildet mit der Nebenfläche die Gesamtfläche.

Die Nutzfläche wurde nach der DIN 277 in sechs Hauptnutzflächen und Nebennutzflächen unterteilt. Seit der Neuerung in 2005 werden diese nicht mehr unterschieden.

Internationalität:

International nach KDSF gelten Personen, die keine deutsche Staatsangehörigkeit besitzen. Personen mit mehreren Staatsangehörigkeiten, die sowohl dem deutschen als auch weiteren Staaten angehören, werden der Kategorie Inland zugeordnet.

Lehreinheit

Hierbei handelt es sich um einen Kunstbegriff aus dem Kapazitätsrecht:

(1) Der Berechnung der Aufnahmekapazität werden Lehreinheiten zugrunde gelegt. Eine Lehreinheit ist eine abgegrenzte fachliche Einheit, die ein Lehrangebot bereitstellt.

(2) Die Lehreinheiten sind so abzugrenzen, dass die zugeordneten Studiengänge die Lehrveranstaltungsstunden möglichst weitgehend bei dieser Lehreinheit nachfragen. Ein Studiengang kann nur einer Lehreinheit zugeordnet werden. Die Zuordnung soll zu der Lehreinheit erfolgen, die den höchsten Anteil am Curricularwert aufweist.

(§ 4 Abs. 1 und 2, Kapazitätsverordnung [KapVO NRW 2017 vom 08.05.2017]).

Eine Lehreinheit ist nicht unbedingt eine organisatorische Einheit. In der Regel ist sie deckungsgleich mit einem Institut oder umfasst mehrere Institute. In Ausnahmefällen muss ein Institut auf zwei Lehreinheiten aufgeteilt werden.

Personal

Beim Personal wird im Zahlenspiegel je nach Fragestellung zwischen Köpfen und Vollzeitäquivalenten (VZÄ) unterschieden. Die Vollzeitäquivalente werden berechnet, indem die festgelegte Arbeitszeit zu einer Vollzeitanstellung in Bezug gesetzt wird. Der Wertebereich liegt somit zwischen 0,0 und 1,0.

Eine Volltagskraft entspricht damit einem Vollzeitäquivalent von 1,0, eine Halbtagskraft mit einer Arbeitszeit von 50% einem Vollzeitäquivalent von 0,5.

Unabhängig von der Arbeitszeit bildet jeder Mitarbeiter jedoch genau einen Kopf. Zwei Halbtagskräfte entsprechen demzufolge 1,0 Vollzeitäquivalenten (0,5 + 0,5), aber zwei Köpfen.

Die Herleitung der Personaldaten erfolgt nach dem Kerndatensatz Forschung (KDSF). Beurlaubte mit Bezügen werden bei der Berechnung der Köpfe und VZÄ grundsätzlich berücksichtigt. In der Personalkategorie „Professor*innen“ sind neben Universitätsprofessor*innen, Juniorprofessor*innen und Professurvertreter*innen auch Seniorprofessor*innen, hauptamtliche Gastprofessor*innen auch Professor*innen nach Jülicher Modell enthalten. International nach KDSF gelten Personen, die keine deutsche Staatsangehörigkeit besitzen. Personen mit mehreren Staatsangehörigkeiten, die sowohl dem deutschen als auch weiteren Staaten angehören, werden der Kategorie Inland zugeordnet.

Promotion

Im Rahmen der Promotionsstatistik werden ausschließlich bestandene Prüfungen im ersten Studienfach gezählt, unabhängig von einer tatsächlich bestehenden Einschreibung.

Regelstudienzeit

Die Regelstudienzeit ist die Studienzeit, in der (eine entsprechende Gestaltung der Studienordnung und des Lehrangebots vorausgesetzt) ein Abschluss erworben werden kann.

Studiengang

Ein Studiengang ist definiert als Studium eines Studienfachs (z.B. Physik) mit einem bestimmten Abschluss (z. B. Bachelor).

Studienjahr

Ein Studienjahr besteht aus Wintersemester (01.10.-31.03.) und nachfolgendem Sommersemester (01.04.-30.09.), z. B. Studienjahr 2020/21 = WiSe 2020/21 + SoSe 2021

Studierende

Studierende allgemein

Studierende werden je nach Fragestellung unterschiedlich gezählt. Man differenziert nach Personen und Fällen.

Personen (=natürliche Personen) werden nach der Kombination aus ersten Studiengang und ersten Studienfach gezählt, für die sich ein Studierender eingeschrieben hat. Es handelt sich demnach um eine Kopfzählung, da jeder Studierende nur einmal in die Erhebung eingeht.

Bei Personen (oft wird als Synonym auch der Begriff Köpfe verwendet) werden alle eingeschriebenen Studierenden inklusive der Beurlaubten mitgezählt, exklusive der Personen, die für eine Promotion eingeschrieben sind.

Eine Person wird in Fälle unterteilt, wenn man sämtliche von ihr gewählten Studiengänge und -fächer betrachtet. So kann z. B. eine Person „Bachelorstudierender“ die zwei Fälle „Studierender im Kernfach Romanistik“ und „Studierender im Ergänzungsfach Germanistik“ umfassen.

Beurlaubte

Beurlaubte sind Studierende, die aufgrund eines Antrags auf Beurlaubung ihr Fachstudium für ein oder mehrere Semester unterbrochen haben. Die Einschreibung besteht fort.

Beurlaubte sind bei den Fällen nicht enthalten, bei den Personen werden sie dagegen berücksichtigt.

Fachanfänger*innen

Es handelt sich hierbei um Studierende (inklusive Studiengangswechsler), die im ersten Fachsemester eines bestimmten Studienganges an der Universität Bonn eingeschrieben sind.

Internationale Studierende

Studierende, die mit ausländischer Staatsangehörigkeit an der Universität Bonn immatrikuliert sind.

Lehramtsstudierende (Zählung)

Die Studierenden mit Abschlussziel Lehramt werden bei der Personenzählung in den jeweiligen Fakultäten gemäß ihrem ersten Lehramtsfach ausgewiesen. Unter dem Fakultätsübergreifenden Bonner Zentrum für Lehrerbildung erscheinen die Lehramtsstudierenden daher ausschließlich bei den Fällen.

7.7 ABBILDUNGSVERZEICHNIS

Abbildung Nr.	Titel	Kapitel	Seite
Abbildung 1	Organisations- und Leitungsstruktur der Universität Bonn	1.3	12
Abbildung 2	Habilitierte nach Alter und Geschlecht im Studienjahr 2022/23	2.4.2	28
Abbildung 3	Habilitationen in den Studienjahren 2013/2014 bis 2022/2023	2.4.3	29
Abbildung 4	Promovierte nach Alter und Geschlecht im Studienjahr 2022/23	2.5.2	32
Abbildung 5	Studierende von WiSe 2019/20 bis WiSe 2023/24	3.2.2	44
Abbildung 6	Studierende nach Alter mit Angabe des Frauenanteils im WiSe 2022/23	3.6.2	60
Abbildung 7	Studienabschlüsse im Studienjahr 2022/23 (ohne Promotionen) nach Fakultäten in Prozent	3.9.1	65
Abbildung 8	Studienabschlüsse in den Studienjahren 2018/19 bis 2022/23 (ohne Promotionen)	3.9.2	67
Abbildung 9	Studienabschlüsse nach Abschlussart im Studienjahr 2022/23 in Prozent	3.9.3	70
Abbildung 10	Personal nach Beschäftigungsart 2023 (Köpfe)	4.1	73
Abbildung 11	Personal nach Beschäftigungsart 2023 (VZÄ)	4.2	74
Abbildung 12	Personal der Universität Bonn (ohne Medizinische Fakultät und UKB) nach Mittelherkunft 2023 (VZÄ)	4.3	75
Abbildung 13	Personal der Medizinischen Fakultät und UKB nach Mittelherkunft 2023 (VZÄ)	4.3	75
Abbildung 14	Professor*innen nach Alter und Geschlecht 2023	4.6	81
Abbildung 15	Erträge der Universität Bonn (ohne Medizin) 2023	5.1	87
Abbildung 16	Drittmittel-Erträge nach Fakultäten 2023	5.2	88
Abbildung 17	Aufwandsstruktur 2023 (ohne Medizin)	5.3	89

7.8 QUELLENNACHWEIS

Die Daten wurden (soweit nicht anders angegeben) vom Dezernat 5 Finanzen zusammengestellt.

Kapitel 1: Die Universität im Überblick

	Kennzahlen der Universität Bonn:
	- Verbundprojekte: Abteilung 7.1 - Forschungsförderung
	- Berufungsverfahren, Berufungs- u. Bleibeverhandlungen: Abteilung 3.1 - Professuren, Berufungsverfahren und Reisekosten
1.2.	- Haushaltsvolumen: Abteilung 5.4 – Finanz- und Akademisches Controlling sowie Universitätsklinikum Bonn, Stabsstelle Zentrales Controlling, Abteilung Wirtschaftsplanung, GB2 Finanzen, Abteilung Finanzplanung
	- Personaldaten: Abteilung 5.4 – Finanz- und Akademisches Controlling sowie Universitätsklinikum Bonn, Geschäftsbereich 1 Personalwesen, Personal-Controlling und Arbeitszeitmanagement, Team Personal-Controlling
	- Höchststrangige Preise: Abteilung 7.1 – Forschungsförderung
	- Promovierende: Abteilung 7.3 Förderung des wiss. Nachwuchses, Amtl. Promovierendenstatistik vom Stichtag 1.12.
1.6.	Ausländische Partnerhochschulen 2023:
	Abteilung 6.1 - Partnerschaften und internationale Forschende

Kapitel 2: Forschung

- 2.1. Beteiligung an der Exzellenzinitiative: Abteilung 7.1 - Forschungsförderung
- 2.2. Forschungsprojekte: Abteilung 7.1 - Forschungsförderung
- 2.3. Höchststrangige Preise: Abteilung 7.1 - Forschungsförderung
- 2.6. Promovierende: Abteilung 7.3 – Förderung des wissenschaftlichen Nachwuchses

Kapitel 3: Lehre

- 3.8.2 Auslastung an den Universitäten in NRW Wintersemester 2019/20 bis Wintersemester 2023/24 in Prozent:
Ministerium für Kultur und Wissenschaft des Landes Nordrhein-Westfalen (MKW)

Kapitel 4: Forschung

- 4.1. Personal 2023 (Köpfe)
- 4.2. Personal 2023 (VZÄ)
- 4.3. Personal 2023 nach Mittelherkunft (VZÄ)
- 4.4. Personal nach Fakultäten 2023 (Köpfe)
- 4.5. Personal nach Fakultäten 2023 (VZÄ)
- 4.6. Altersstruktur der Professor*innen
Zeitreihe über die Entwicklung des Personals (Köpfe u. VZÄ)
- 4.7. Abteilung 5.4 – Finanz- und Akademisches Controlling sowie für die Daten der Medizin: Universitätsklinikum Bonn, Geschäftsbereich 1 Personalwesen, Personal-Controlling und Arbeitszeitmanagement, Team Personal-Controlling
- 4.8. Pensionierungen von Professor*innen:
Abteilung 3.1 - Professuren, Berufungsverfahren und Reisekosten
- 4.9. Stiftungs- und sonstige extern finanzierte Professuren 2023:
Abteilung 7.1 - Forschungsförderung

Kapitel 5: Finanzen

- 5.1. Erträge der Universität in den Jahren 2021 bis 2023
- 5.2. Drittmittel-Erträge der Universität in den Jahren 2021 bis 2023
Aufwendungen der Universität ohne MedF u. UKB in den Jahren 2021 bis 2023:
- 5.3. Abteilung 5.4 – Finanz- und Akademisches Controlling sowie für die Daten der Medizin: Universitätsklinikum Bonn, Stabsstelle Zentrales Controlling, Abteilung Wirtschaftsplanung, GB2 Finanzen, Abteilung Finanzplanung

Kapitel 6: Infrastruktur

- 6.1. Gebäude und Flächen: Abteilung 4.7 - Flächenentwicklung
- 6.2. Kennzahlen Liegenschafts- und Energiekosten 2022 (ohne Medizin):
Abteilung 4.6 - Kaufmännische Liegenschaftsbetreuung
- 6.3. Strukturdaten der Universitäts- und Landesbibliothek: Universitäts- und Landesbibliothek (ULB)
- 6.4. Strukturdaten des Hochschulrechenzentrums: Hochschulrechenzentrum (HRZ)



RHEINISCHE
FRIEDRICH-WILHELMS-
UNIVERSITÄT BONN

Abteilung 5.4
Finanz-, Personal- und
Akademisches Controlling

Poppelsdorfer Allee 31-33
53115 Bonn

www.uni-bonn.de
Facebook: facebook.com/unibonn
Bluesky: unibonn.bsky.social
Instagram: instagram.com/universitaetbonn